

# LÄROMEDELSBAROMETERN

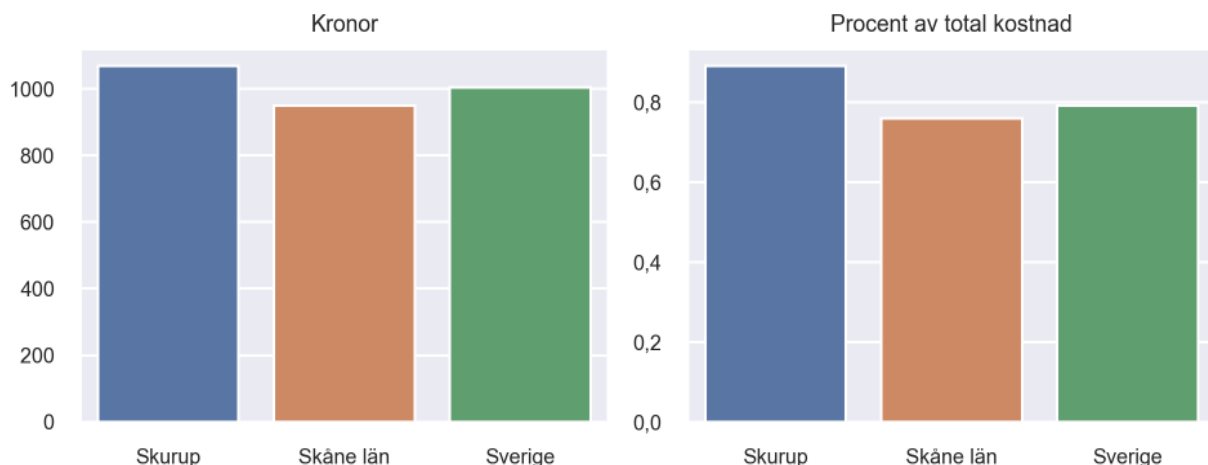
## Kommunfaktablad för Skurup

- Skurup satsade 1069 kronor på läromedel per elev 2022, motsvarande 0,89 procent av den totala kostnaden per elev.
- Läromedelsföretagen har föreslagit ett nationellt 1,5-procentmål för läromedel, motsvarande vad som satsas i vårt grannland Finland. **1,5 %-målet för Skurup uppgår till 1794 kronor per elev.** Skurup uppnår inte målet och har 725 kronor upp till det.
- Ingen kommun uppnår 1,5-procentmålet.

### Ranking

	Placering i Skåne län	Placering i Sverige
Inköp av läromedel	5 av 33	78 av 290
Andel av totalkostnad	3 av 33	57 av 290

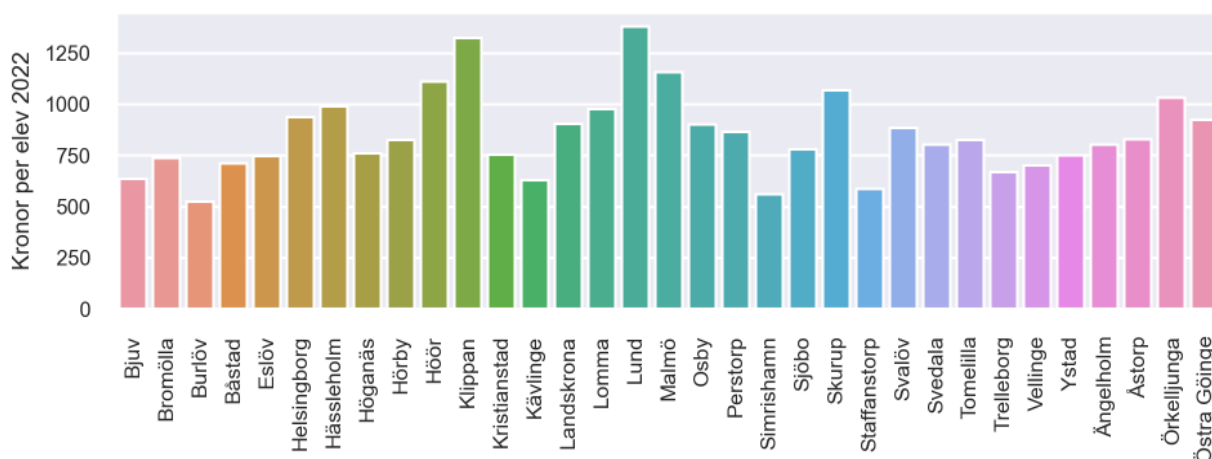
### Läromedelssatsning per elev



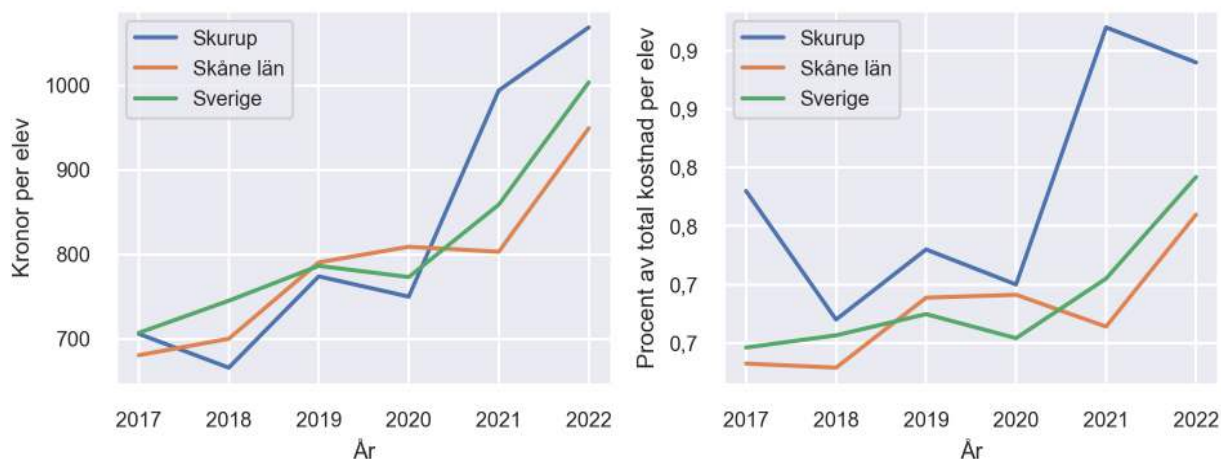
### Nyckeltal

	Skurup	Skåne län	Sverige
Läromedelsinköp per elev	1069 kr	949 kr	1004 kr
Total kostnad per elev	119 600 kr	124 900 kr	126 700 kr
Läromedelsinköp som andel av totalkostnad	0,89 %	0,76 %	0,79 %
Andel lärare med lärarlegitimation och behörighet i minst ett ämne	80,6 %	72,7 %	71,8 %
Andel elever som lämnar år 9 utan behörighet till gymnasiet	11,9 %	16,1 %	16,3 %

## Läromedelssatsningar per kommun i Skåne län



## Utvecklingen över tid



## Medelvärde över tre år

- I genomsnitt satsade Skurup 938 kr (0,84 procent av totalkostnaden för skolan) på läromedel per elev och år 2020–2022.
- Föregående period 2017–2019 uppgick inköpen till 715 kr (0,73 procent av totalkostnaden)

Ranking för Skurup avseende medelvärde tre år.	Skåne län	Sverige
Inköp av läromedel	5 av 33	73 av 290
Andel av totalkostnad	3 av 33	34 av 290

## Om Läromedelsbarometern

Läromedelsbarometern är en statistiksammanställning som ges ut av Läromedelsföretagen. Bakgrunden är att det i dag inte finns någon övergripande statistik över hur läromedelsförsörjningen ser ut i den svenska grundskolan.

Källa: Skolverkets statistik samt Läromedia, som representerar 95 % av alla tryckta och digitala läromedel. Materialet sammanställt 2023. Senast tillgängliga statistik omfattar 2022. Statistik för 2023 publiceras hösten 2024.