

LÄROMEDELSBAROMETERN

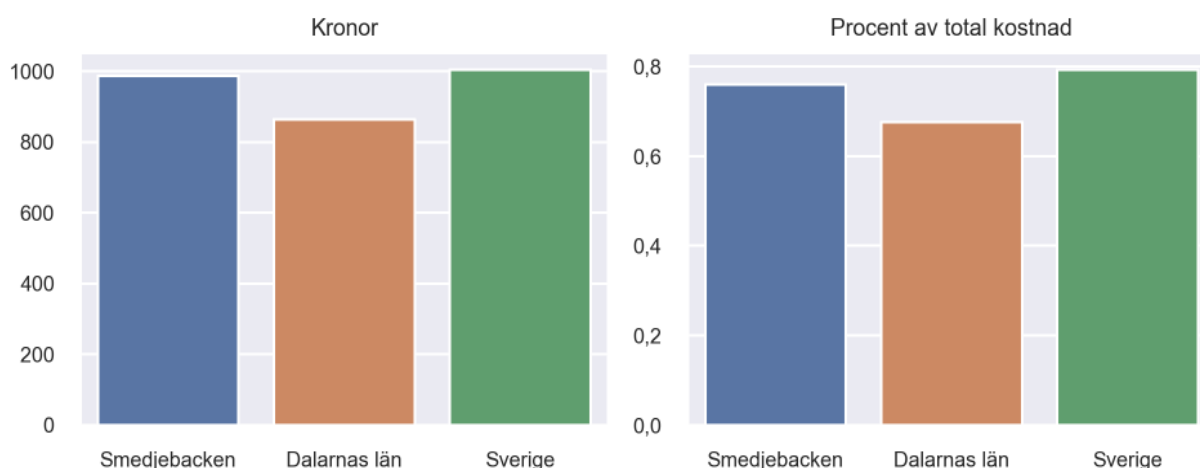
Kommunfaktablad för Smedjebacken

- Smedjebacken satsade 988 kronor på läromedel per elev 2022, motsvarande 0,76 procent av den totala kostnaden per elev.
- Läromedelsföretagen har föreslagit ett nationellt 1,5-procentmål för läromedel, motsvarande vad som satsas i vårt grannland Finland. **1,5 %-målet för Smedjebacken uppgår till 1950 kronor per elev.** Smedjebacken uppnår inte målet och har 962 kronor upp till det.
- Ingen kommun uppnår 1,5-procentmålet.

Ranking

	Placering i Dalarnas län	Placering i Sverige
Inköp av läromedel	5 av 15	102 av 290
Andel av totalkostnad	4 av 15	105 av 290

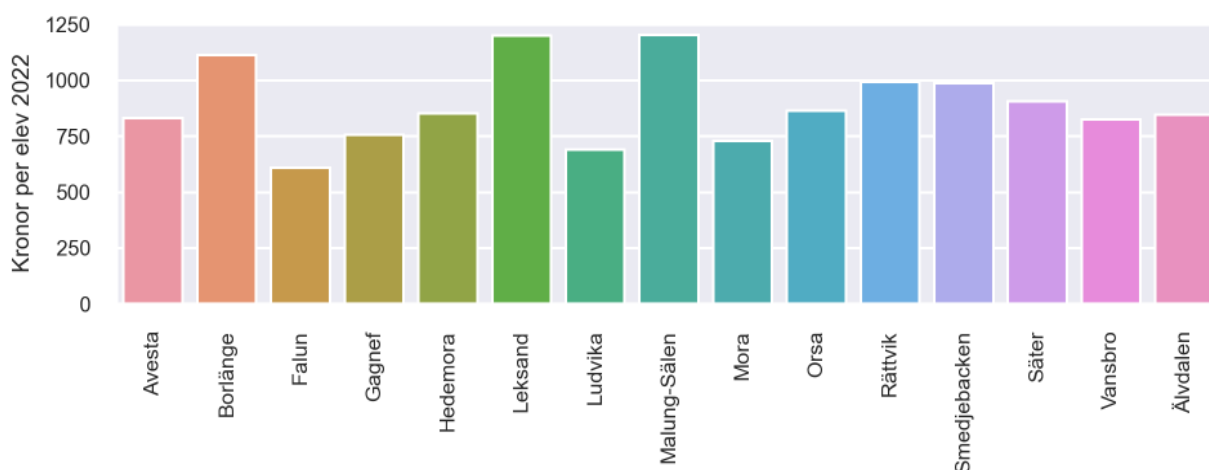
Läromedelssatsning per elev



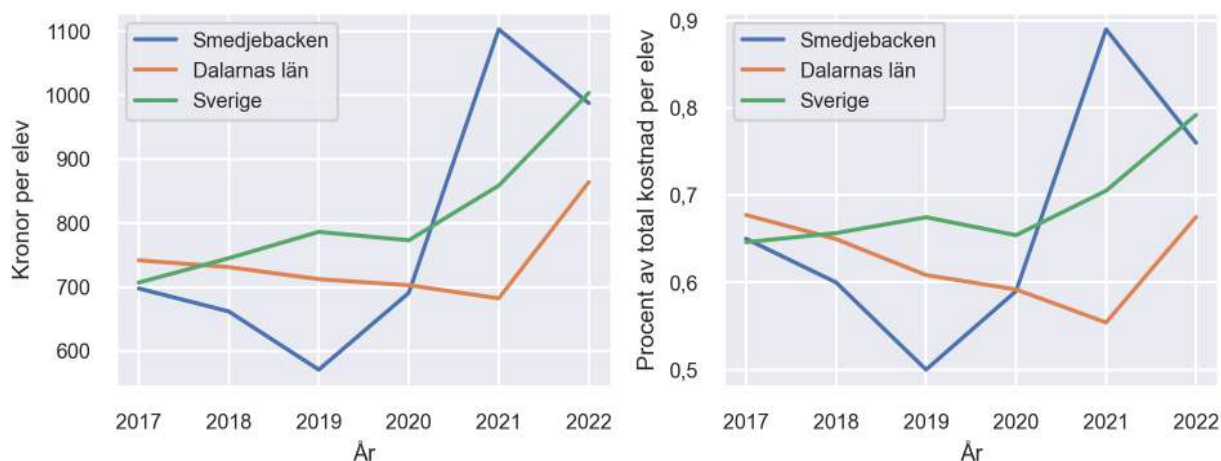
Nyckeltal

	Smedjebacken	Dalarnas län	Sverige
Läromedelsinköp per elev	988 kr	864 kr	1004 kr
Total kostnad per elev	130 000 kr	128 100 kr	126 700 kr
Läromedelsinköp som andel av totalkostnad	0,76 %	0,68 %	0,79 %
Andel lärare med lärarlegitimation och behörighet i minst ett ämne	74,0 %	61,9 %	71,8 %
Andel elever som lämnar år 9 utan behörighet till gymnasiet	9,8 %	17,8 %	16,3 %

Läromedelssatsningar per kommun i Dalarnas län



Utvecklingen över tid



Medelvärde över tre år

- I genomsnitt satsade Smedjebacken 927 kr (0,75 procent av totalkostnaden för skolan) på läromedel per elev och år 2020–2022.
- Föregående period 2017–2019 uppgick inköpen till 644 kr (0,58 procent av totalkostnaden)

Ranking för Smedjebacken avseende medelvärde tre år.	Dalarnas län	Sverige
Inköp av läromedel	3 av 15	77 av 290
Andel av totalkostnad	3 av 15	81 av 290

Om Läromedelsbarometern

Läromedelsbarometern är en statistiksammanställning som ges ut av Läromedelsföretagen. Bakgrunden är att det i dag inte finns någon övergripande statistik över hur läromedelsförsörjningen ser ut i den svenska grundskolan.

Källa: Skolverkets statistik samt Läromedia, som representerar 95 % av alla tryckta och digitala läromedel. Materialet sammanställt 2023. Senast tillgängliga statistik omfattar 2022. Statistik för 2023 publiceras hösten 2024.