

LÄROMEDELSBAROMETERN

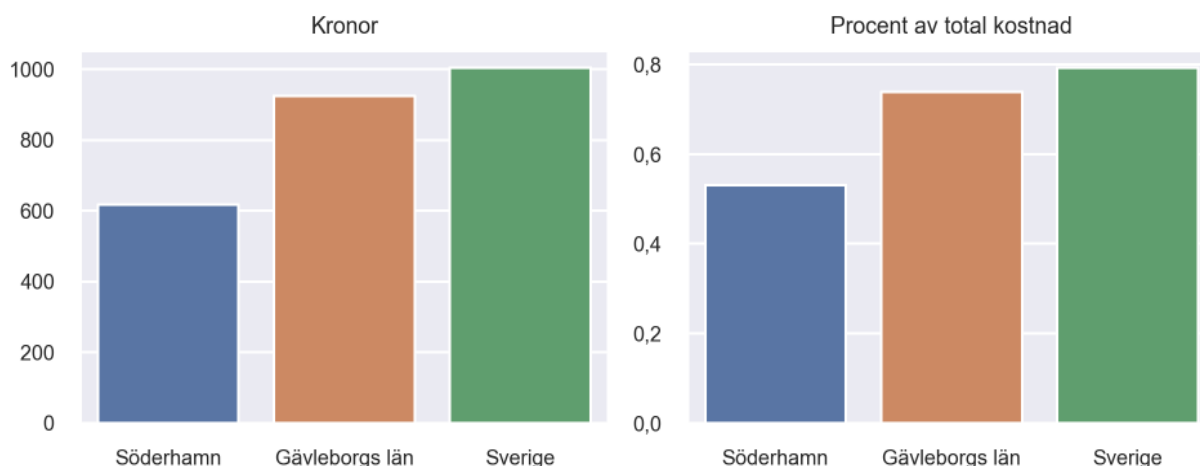
Kommunfaktablad för Söderhamn

- Söderhamn satsade 618 kronor på läromedel per elev 2022, motsvarande 0,53 procent av den totala kostnaden per elev.
- Läromedelsföretagen har föreslagit ett nationellt 1,5-procentmål för läromedel, motsvarande vad som satsas i vårt grannland Finland. **1,5 %-målet för Söderhamn uppgår till 1738 kronor per elev.** Söderhamn uppnår inte målet och har 1120 kronor upp till det.
- Ingen kommun uppnår 1,5-procentmålet.

Ranking

	Placering i Gävleborgs län	Placering i Sverige
Inköp av läromedel	8 av 10	266 av 290
Andel av totalkostnad	8 av 10	246 av 290

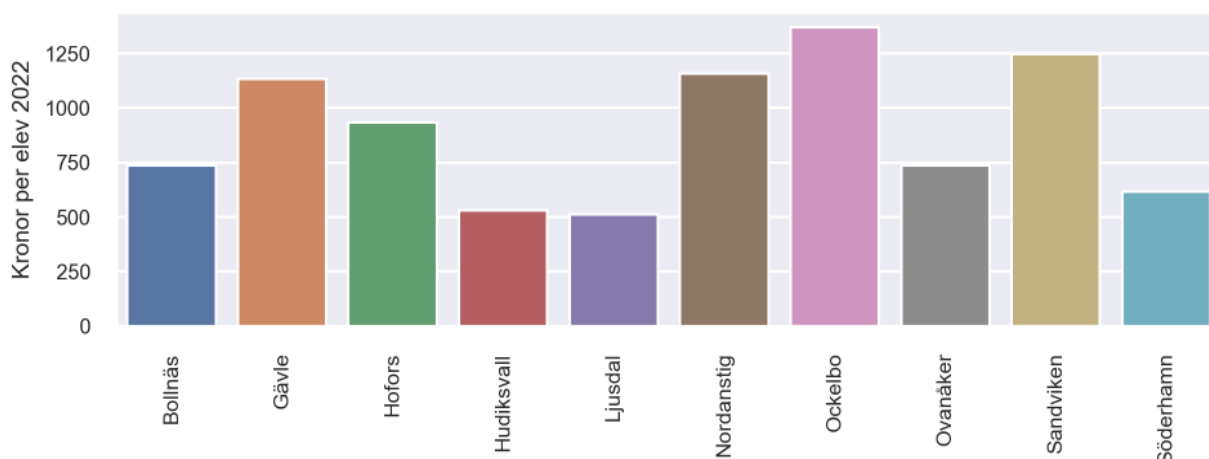
Läromedelssatsning per elev



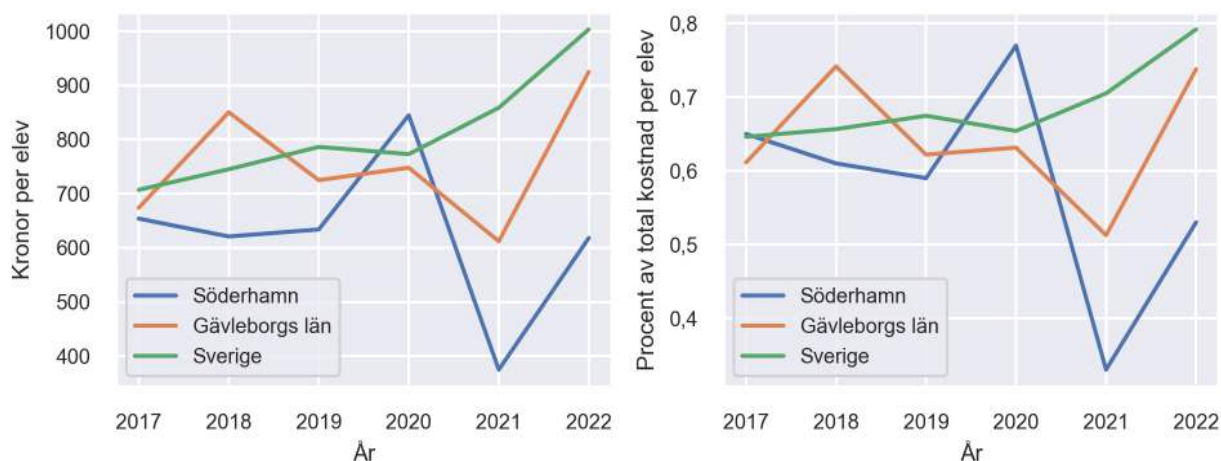
Nyckeltal

	Söderhamn	Gävleborgs län	Sverige
Läromedelsinköp per elev	618 kr	925 kr	1004 kr
Total kostnad per elev	115 900 kr	125 400 kr	126 700 kr
Läromedelsinköp som andel av totalkostnad	0,53 %	0,74 %	0,79 %
Andel lärare med lärarlegitimation och behörighet i minst ett ämne	74,3 %	66,6 %	71,8 %
Andel elever som lämnar år 9 utan behörighet till gymnasiet	31,8 %	20,6 %	16,3 %

Läromedelssatsningar per kommun i Gävleborgs län



Utvecklingen över tid



Medelvärde över tre år

- I genomsnitt satsade Söderhamn 613 kr (0,54 procent av totalkostnaden för skolan) på läromedel per elev och år 2020–2022.
- Föregående period 2017–2019 uppgick inköpen till 636 kr (0,62 procent av totalkostnaden)

Ranking för Söderhamn avseende medelvärde tre år.	Gävleborgs län	Sverige
Inköp av läromedel	8 av 10	257 av 290
Andel av totalkostnad	6 av 10	223 av 290

Om Läromedelsbarometern

Läromedelsbarometern är en statistiksammanställning som ges ut av Läromedelsföretagen. Bakgrunden är att det i dag inte finns någon övergripande statistik över hur läromedelsförsörjningen ser ut i den svenska grundskolan.

Källa: Skolverkets statistik samt Läromedia, som representerar 95 % av alla tryckta och digitala läromedel. Materialet sammanställt 2023. Senast tillgängliga statistik omfattar 2022. Statistik för 2023 publiceras hösten 2024.