

LÄROMEDELSBAROMETERN

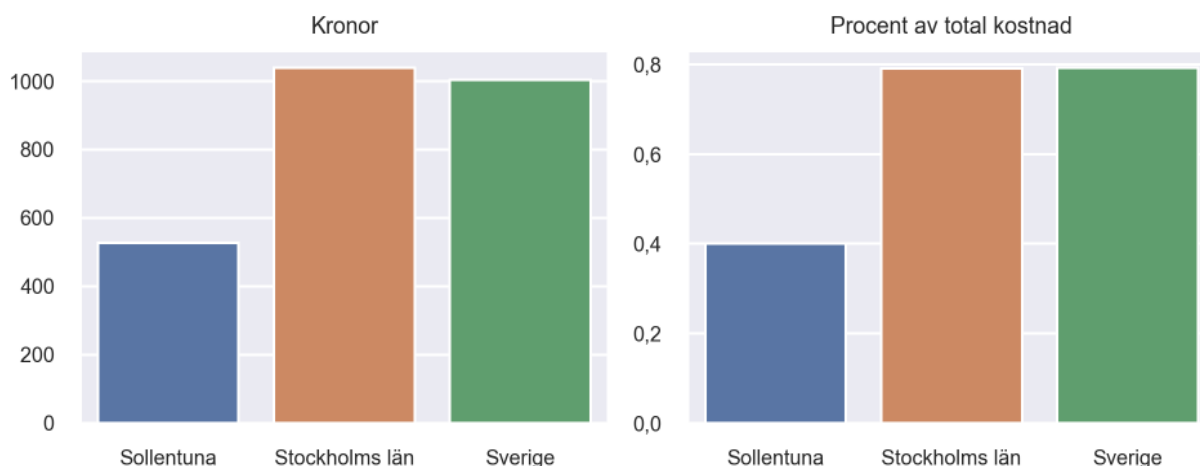
Kommunfaktablad för Sollentuna

- Sollentuna satsade 526 kronor på läromedel per elev 2022, motsvarande 0,40 procent av den totala kostnaden per elev.
- Läromedelsföretagen har föreslagit ett nationellt 1,5-procentmål för läromedel, motsvarande vad som satsas i vårt grannland Finland. **1,5 %-målet för Sollentuna uppgår till 1992 kronor per elev.** Sollentuna uppnår inte målet och har 1466 kronor upp till det.
- Ingen kommun uppnår 1,5-procentmålet.

Ranking

	Placering i Stockholms län	Placering i Sverige
Inköp av läromedel	24 av 26	281 av 290
Andel av totalkostnad	24 av 26	281 av 290

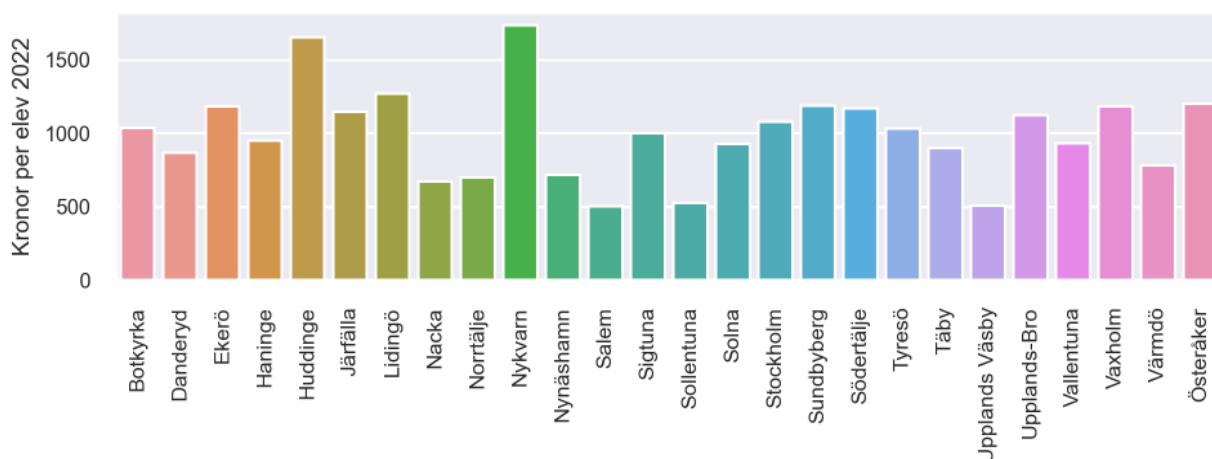
Läromedelssatsning per elev



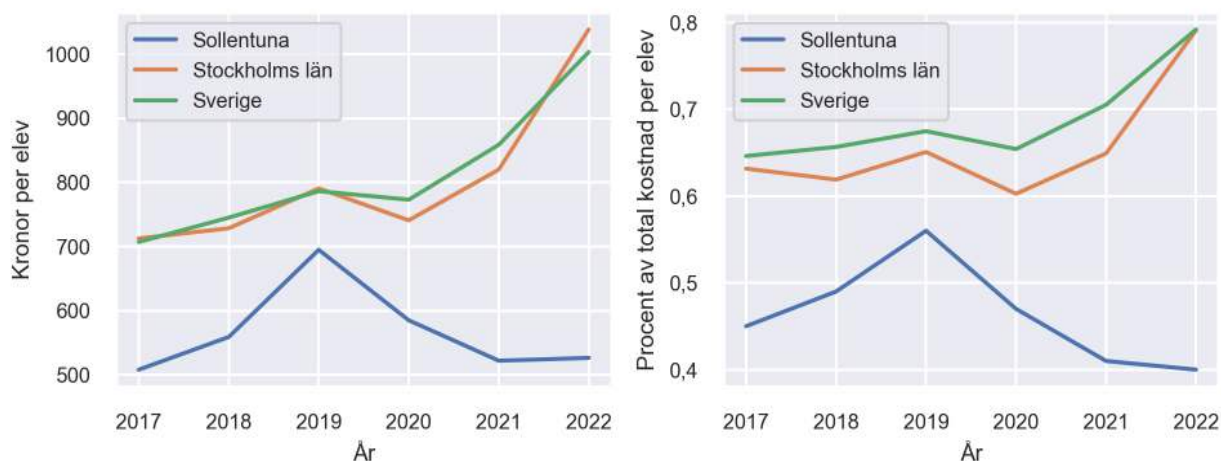
Nyckeltal

	Sollentuna	Stockholms län	Sverige
Läromedelsinköp per elev	526 kr	1039 kr	1004 kr
Total kostnad per elev	132 800 kr	131 300 kr	126 700 kr
Läromedelsinköp som andel av totalkostnad	0,40 %	0,79 %	0,79 %
Andel lärare med lärarlegitimation och behörighet i minst ett ämne	87,9 %	74,1 %	71,8 %
Andel elever som lämnar år 9 utan behörighet till gymnasiet	6,7 %	13,0 %	16,3 %

Läromedelssatsningar per kommun i Stockholms län



Utvecklingen över tid



Medelvärde över tre år

- I genomsnitt satsade Sollentuna 544 kr (0,43 procent av totalkostnaden för skolan) på läromedel per elev och år 2020–2022.
- Föregående period 2017–2019 uppgick inköpen till 587 kr (0,50 procent av totalkostnaden)

Ranking för Sollentuna avseende medelvärde tre år.	Stockholms län	Sverige
Inköp av läromedel	25 av 26	274 av 290
Andel av totalkostnad	25 av 26	278 av 290

Om Läromedelsbarometern

Läromedelsbarometern är en statistiksammanställning som ges ut av Läromedelsföretagen. Bakgrunden är att det i dag inte finns någon övergripande statistik över hur läromedelsförsörjningen ser ut i den svenska grundskolan.

Källa: Skolverkets statistik samt Läromedia, som representerar 95 % av alla tryckta och digitala läromedel. Materialet sammanställt 2023. Senast tillgängliga statistik omfattar 2022. Statistik för 2023 publiceras hösten 2024.