

LÄROMEDELSBAROMETERN

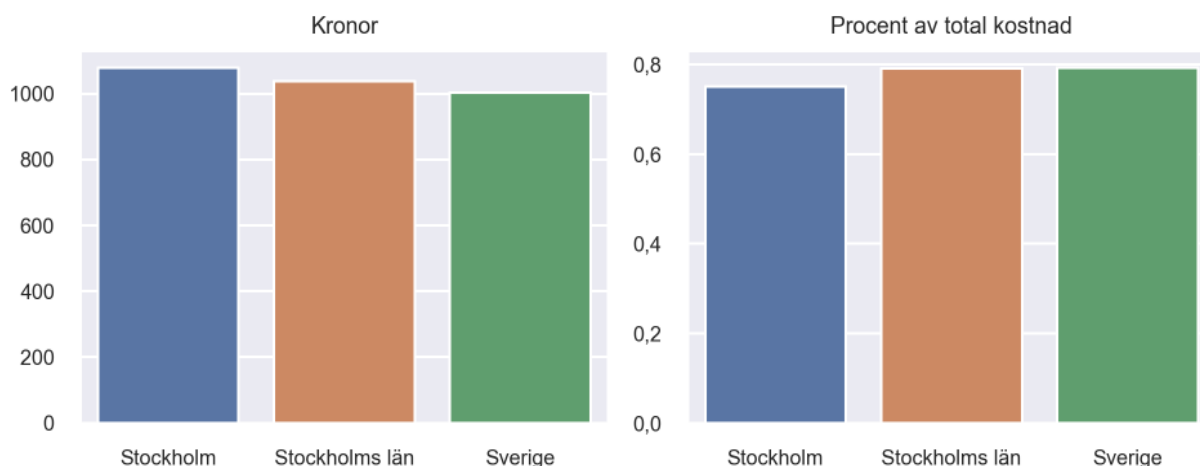
Kommunfaktablad för Stockholm

- Stockholm satsade 1078 kronor på läromedel per elev 2022, motsvarande 0,75 procent av den totala kostnaden per elev.
- Läromedelsföretagen har föreslagit ett nationellt 1,5-procentmål för läromedel, motsvarande vad som satsas i vårt grannland Finland. **1,5 %-målet för Stockholm uppgår till 2168 kronor per elev.** Stockholm uppnår inte målet och har 1089 kronor upp till det.
- Ingen kommun uppnår 1,5-procentmålet.

Ranking

	Placering i Stockholms län	Placering i Sverige
Inköp av läromedel	11 av 26	75 av 290
Andel av totalkostnad	16 av 26	111 av 290

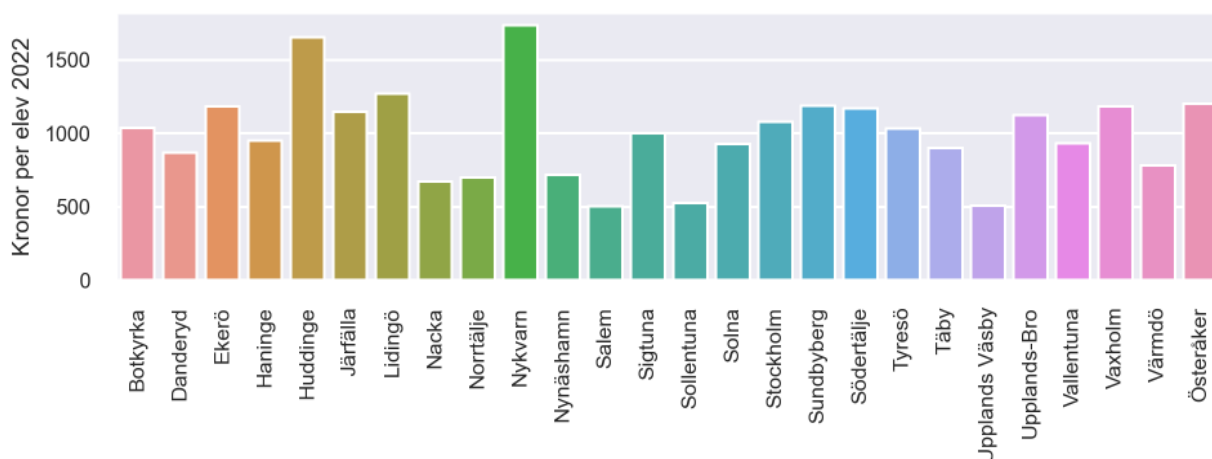
Läromedelssatsning per elev



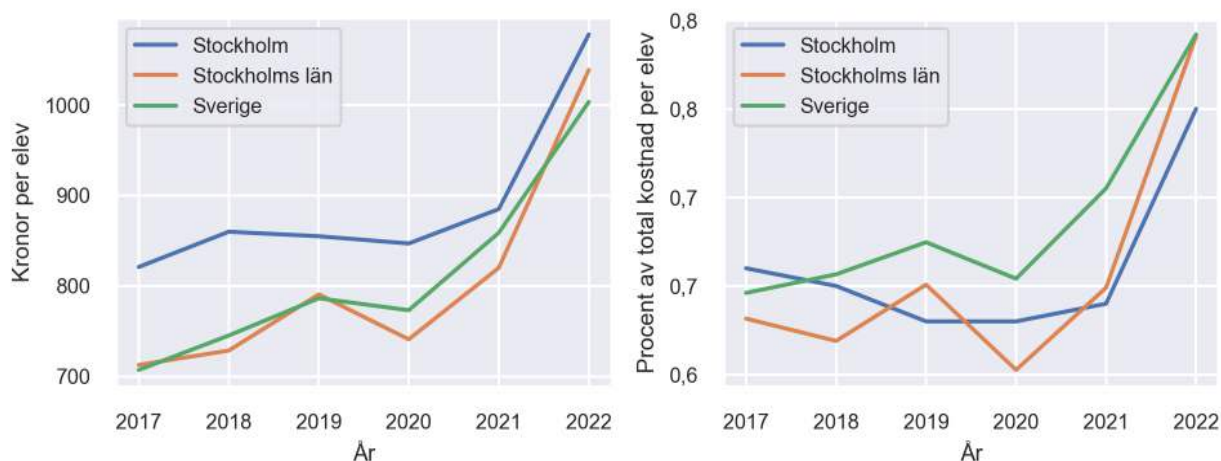
Nyckeltal

	Stockholm	Stockholms län	Sverige
Läromedelsinköp per elev	1078 kr	1039 kr	1004 kr
Total kostnad per elev	144 500 kr	131 300 kr	126 700 kr
Läromedelsinköp som andel av totalkostnad	0,75 %	0,79 %	0,79 %
Andel lärare med lärarlegitimation och behörighet i minst ett ämne	87,6 %	74,1 %	71,8 %
Andel elever som lämnar år 9 utan behörighet till gymnasiet	11,9 %	13,0 %	16,3 %

Läromedelssatsningar per kommun i Stockholms län



Utvecklingen över tid



Medelvärde över tre år

- I genomsnitt satsade Stockholm 937 kr (0,67 procent av totalkostnaden för skolan) på läromedel per elev och år 2020–2022.
- Föregående period 2017–2019 uppgick inköpen till 845 kr (0,65 procent av totalkostnaden)

Ranking för Stockholm avseende medelvärde tre år.	Stockholms län	Sverige
Inköp av läromedel	7 av 26	74 av 290
Andel av totalkostnad	15 av 26	130 av 290

Om Läromedelsbarometern

Läromedelsbarometern är en statistiksammanställning som ges ut av Läromedelsföretagen. Bakgrunden är att det i dag inte finns någon övergripande statistik över hur läromedelsförsörjningen ser ut i den svenska grundskolan.

Källa: Skolverkets statistik samt Läromedia, som representerar 95 % av alla tryckta och digitala läromedel. Materialet sammanställt 2023. Senast tillgängliga statistik omfattar 2022. Statistik för 2023 publiceras hösten 2024.