

LÄROMEDELSBAROMETERN

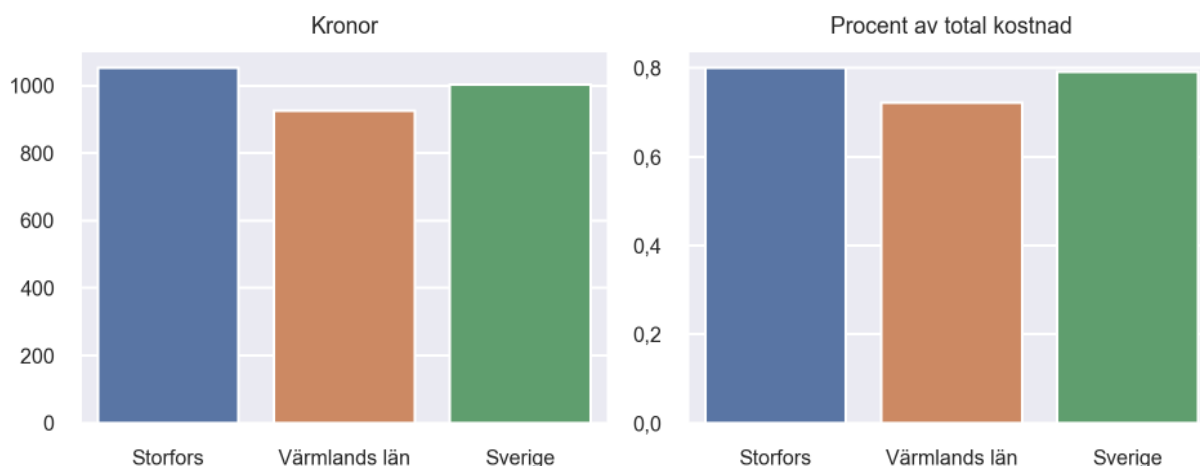
Kommunfaktablad för Storfors

- Storfors satsade 1052 kronor på läromedel per elev 2022, motsvarande 0,80 procent av den totala kostnaden per elev.
- Läromedelsföretagen har föreslagit ett nationellt 1,5-procentmål för läromedel, motsvarande vad som satsas i vårt grannland Finland. **1,5 %-målet för Storfors uppgår till 1964 kronor per elev.** Storfors uppnår inte målet och har 911 kronor upp till det.
- Ingen kommun uppnår 1,5-procentmålet.

Ranking

	Placering i Värmlands län	Placering i Sverige
Inköp av läromedel	3 av 16	80 av 290
Andel av totalkostnad	3 av 16	86 av 290

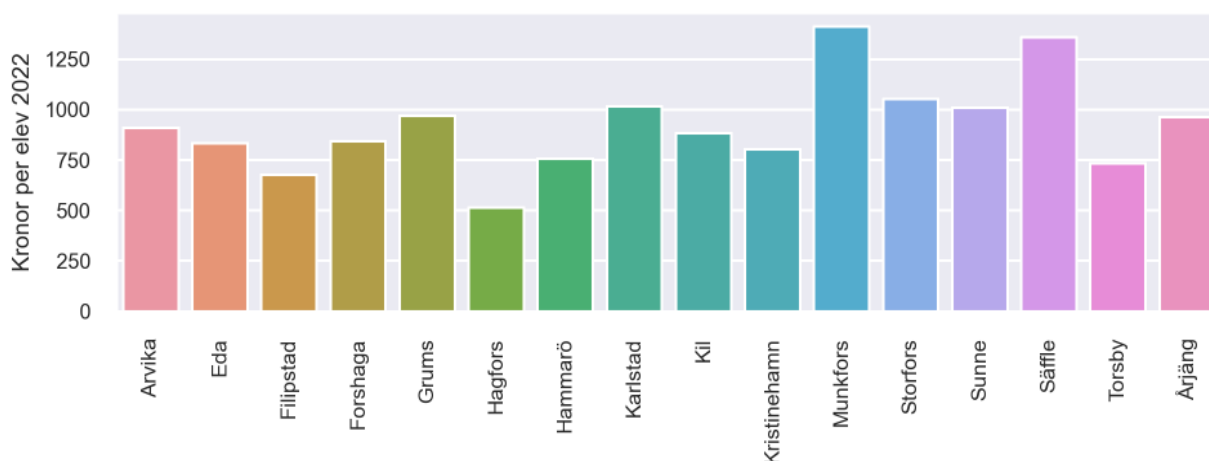
Läromedelssatsning per elev



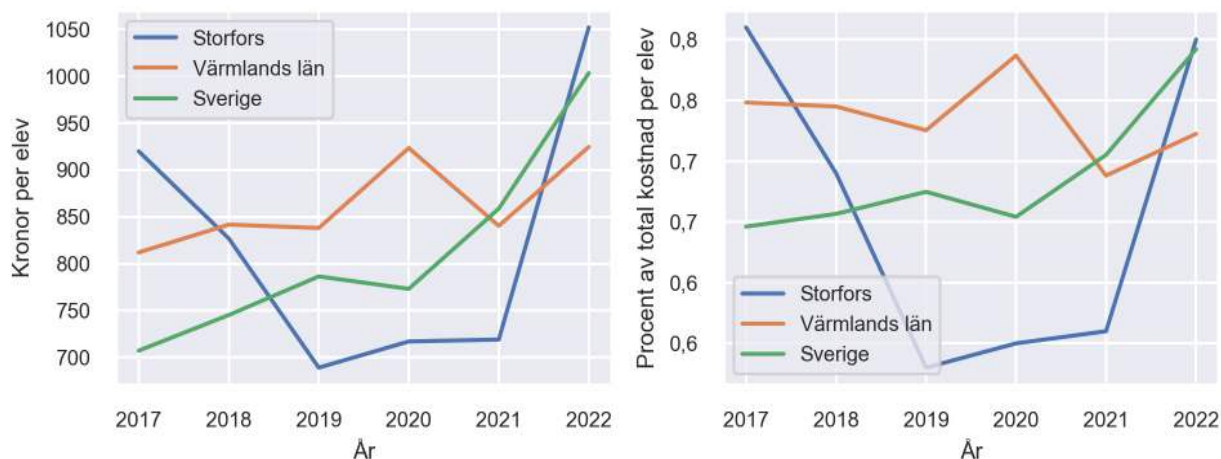
Nyckeltal

	Storfors	Värmlands län	Sverige
Läromedelsinköp per elev	1052 kr	925 kr	1004 kr
Total kostnad per elev	130 900 kr	128 000 kr	126 700 kr
Läromedelsinköp som andel av totalkostnad	0,80 %	0,72 %	0,79 %
Andel lärare med lärarlegitimation och behörighet i minst ett ämne	87,9 %	72,1 %	71,8 %
Andel elever som lämnar år 9 utan behörighet till gymnasiet	15,9 %	16,2 %	16,3 %

Läromedelssatsningar per kommun i Värmlands län



Utvecklingen över tid



Medelvärde över tre år

- I genomsnitt satsade Storfors 829 kr (0,64 procent av totalkostnaden för skolan) på läromedel per elev och år 2020–2022.
- Föregående period 2017–2019 uppgick inköpen till 812 kr (0,68 procent av totalkostnaden)

Ranking för Storfors avseende medelvärde tre år.	Värmlands län	Sverige
Inköp av läromedel	8 av 16	132 av 290
Andel av totalkostnad	11 av 16	155 av 290

Om Läromedelsbarometern

Läromedelsbarometern är en statistiksammanställning som ges ut av Läromedelsföretagen. Bakgrunden är att det i dag inte finns någon övergripande statistik över hur läromedelsförsörjningen ser ut i den svenska grundskolan.

Källa: Skolverkets statistik samt Läromedia, som representerar 95 % av alla tryckta och digitala läromedel. Materialet sammanställt 2023. Senast tillgängliga statistik omfattar 2022. Statistik för 2023 publiceras hösten 2024.