

LÄROMEDELSBAROMETERN

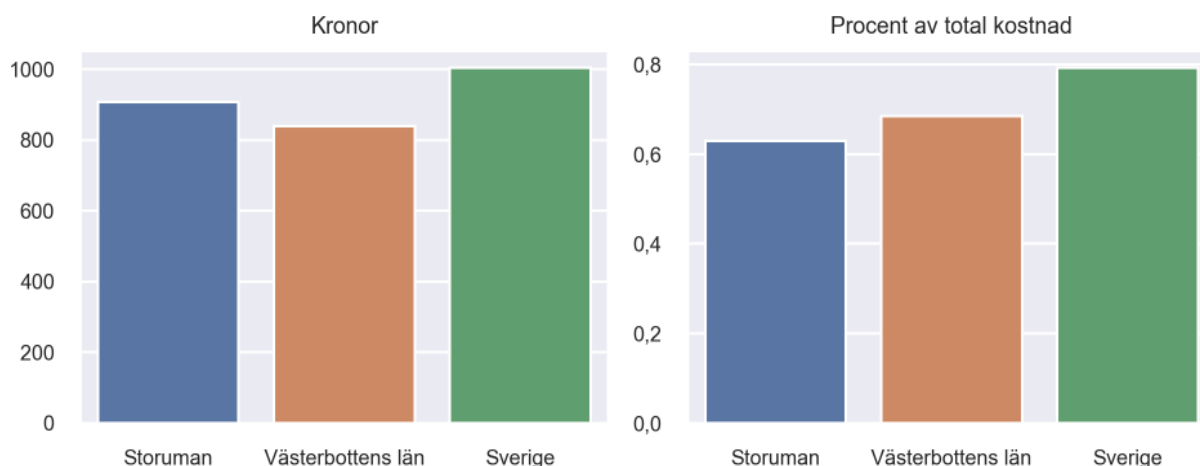
Kommunfaktablad för Storuman

- Storuman satsade 907 kronor på läromedel per elev 2022, motsvarande 0,63 procent av den totala kostnaden per elev.
- Läromedelsföretagen har föreslagit ett nationellt 1,5-procentmål för läromedel, motsvarande vad som satsas i vårt grannland Finland. **1,5 %-målet för Storuman uppgår till 2144 kronor per elev.** Storuman uppnår inte målet och har 1236 kronor upp till det.
- Ingen kommun uppnår 1,5-procentmålet.

Ranking

| | Placering i Västerbottens län | Placering i Sverige |
|-----------------------|-------------------------------|---------------------|
| Inköp av läromedel | 9 av 15 | 132 av 290 |
| Andel av totalkostnad | 12 av 15 | 179 av 290 |

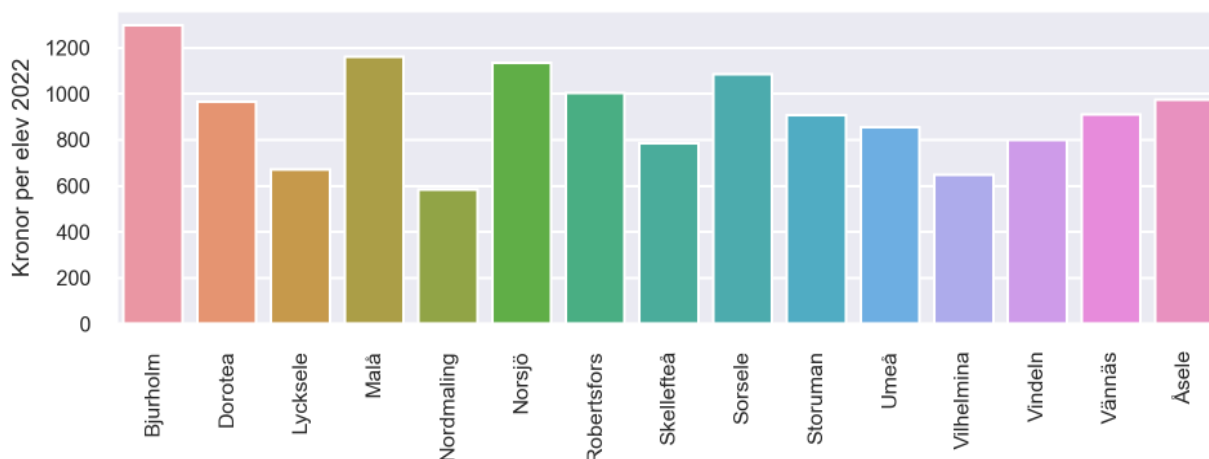
Läromedelssatsning per elev



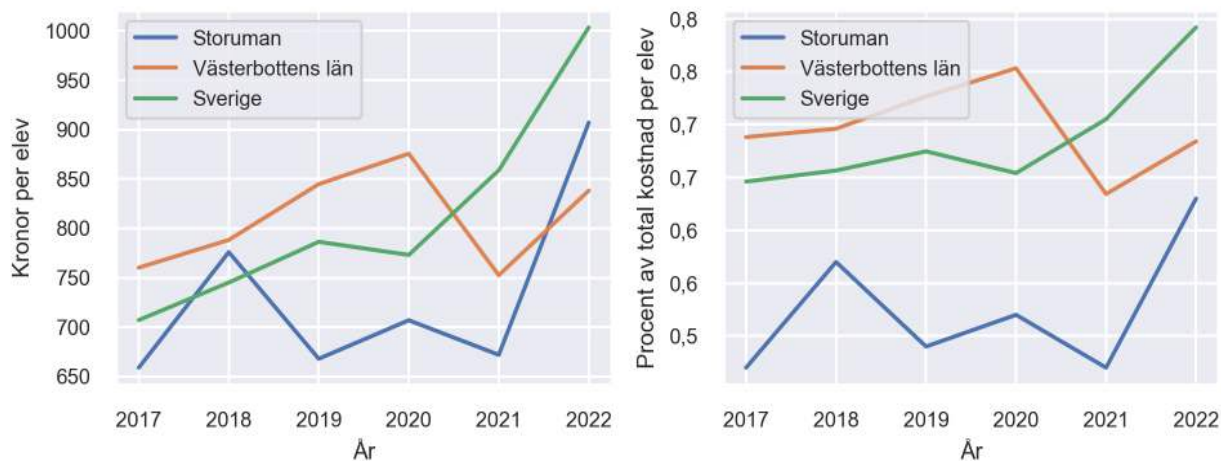
Nyckeltal

| | Storuman | Västerbottens län | Sverige |
|--|------------|-------------------|------------|
| Läromedelsinköp per elev | 907 kr | 838 kr | 1004 kr |
| Total kostnad per elev | 142 900 kr | 122 500 kr | 126 700 kr |
| Läromedelsinköp som andel av totalkostnad | 0,63 % | 0,68 % | 0,79 % |
| Andel lärare med lärarlegitimation och behörighet i minst ett ämne | 73,8 % | 78,5 % | 71,8 % |
| Andel elever som lämnar år 9 utan behörighet till gymnasiet | 13,8 % | 11,9 % | 16,3 % |

Läromedelssatsningar per kommun i Västerbottens län



Utvecklingen över tid



Medelvärde över tre år

- I genomsnitt satsade Storuman 762 kr (0,54 procent av totalkostnaden för skolan) på läromedel per elev och år 2020–2022.
- Föregående period 2017–2019 uppgick inköpen till 701 kr (0,51 procent av totalkostnaden)

| Ranking för Storuman avseende medelvärde tre år. | Västerbottens län | Sverige |
|--|-------------------|------------|
| Inköp av läromedel | 12 av 15 | 168 av 290 |
| Andel av totalkostnad | 12 av 15 | 226 av 290 |

Om Läromedelsbarometern

Läromedelsbarometern är en statistiksammanställning som ges ut av Läromedelsföretagen. Bakgrunden är att det i dag inte finns någon övergripande statistik över hur läromedelsförsörjningen ser ut i den svenska grundskolan.

Källa: Skolverkets statistik samt Läromedia, som representerar 95 % av alla tryckta och digitala läromedel. Materialet sammanställt 2023. Senast tillgängliga statistik omfattar 2022. Statistik för 2023 publiceras hösten 2024.