

LÄROMEDELSBAROMETERN

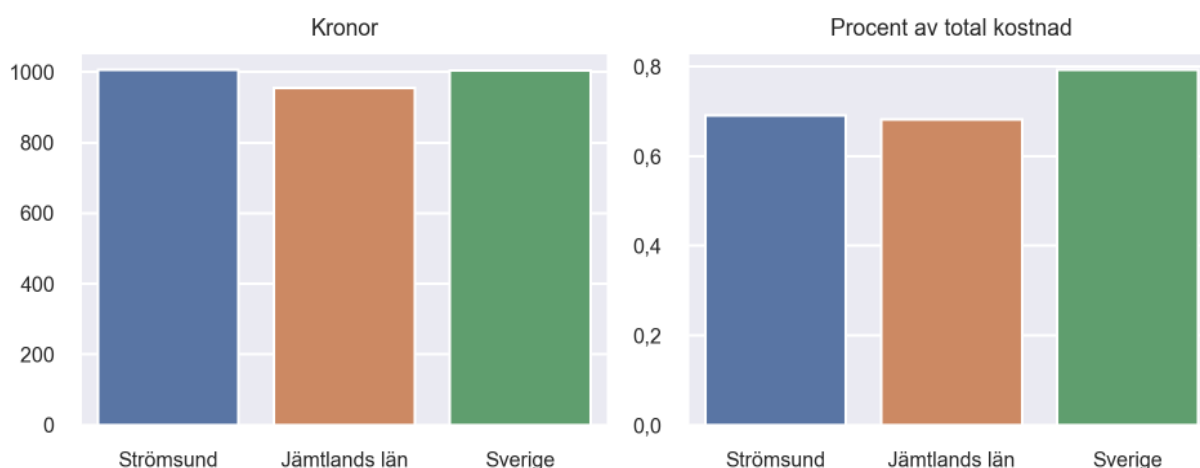
Kommunfaktablad för Strömsund

- Strömsund satsade 1006 kronor på läromedel per elev 2022, motsvarande 0,69 procent av den totala kostnaden per elev.
- Läromedelsföretagen har föreslagit ett nationellt 1,5-procentmål för läromedel, motsvarande vad som satsas i vårt grannland Finland. **1,5 %-målet för Strömsund uppgår till 2176 kronor per elev.** Strömsund uppnår inte målet och har 1171 kronor upp till det.
- Ingen kommun uppnår 1,5-procentmålet.

Ranking

	Placering i Jämtlands län	Placering i Sverige
Inköp av läromedel	4 av 8	92 av 290
Andel av totalkostnad	4 av 8	144 av 290

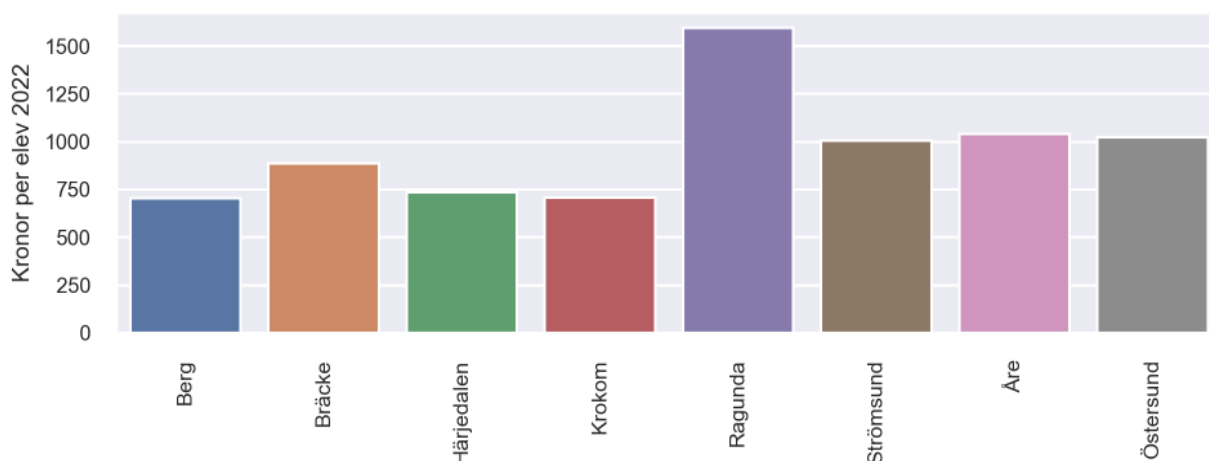
Läromedelssatsning per elev



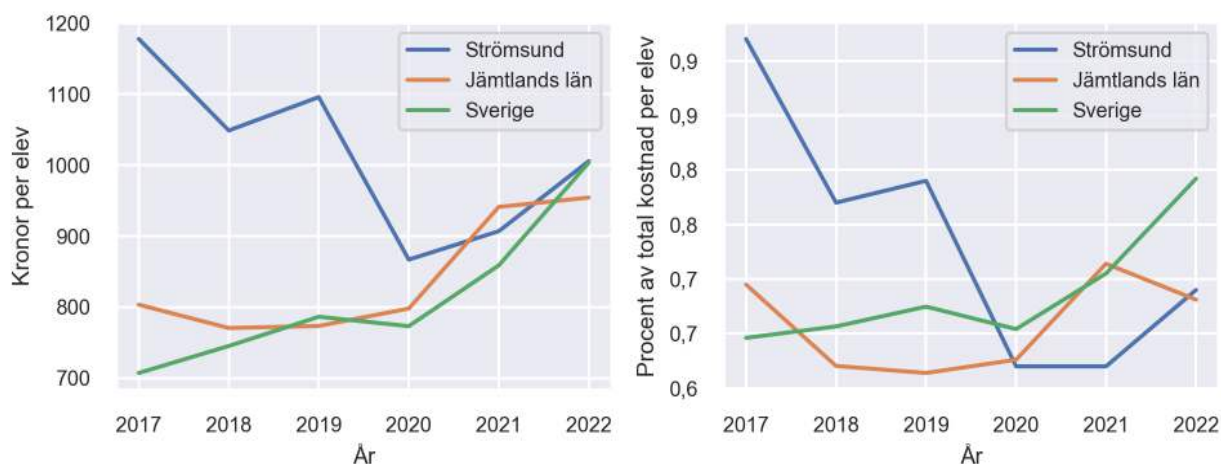
Nyckeltal

	Strömsund	Jämtlands län	Sverige
Läromedelsinköp per elev	1006 kr	954 kr	1004 kr
Total kostnad per elev	145 100 kr	140 100 kr	126 700 kr
Läromedelsinköp som andel av totalkostnad	0,69 %	0,68 %	0,79 %
Andel lärare med lärarlegitimation och behörighet i minst ett ämne	63,2 %	63,5 %	71,8 %
Andel elever som lämnar år 9 utan behörighet till gymnasiet	21,4 %	14,3 %	16,3 %

Läromedelssatsningar per kommun i Jämtlands län



Utvecklingen över tid



Medelvärde över tre år

- I genomsnitt satsade Strömsund 927 kr (0,64 procent av totalkostnaden för skolan) på läromedel per elev och år 2020–2022.
- Föregående period 2017–2019 uppgick inköpen till 1108 kr (0,83 procent av totalkostnaden)

Ranking för Strömsund avseende medelvärde tre år.	Jämtlands län	Sverige
Inköp av läromedel	3 av 8	78 av 290
Andel av totalkostnad	3 av 8	150 av 290

Om Läromedelsbarometern

Läromedelsbarometern är en statistiksammanställning som ges ut av Läromedelsföretagen. Bakgrunden är att det i dag inte finns någon övergripande statistik över hur läromedelsförsörjningen ser ut i den svenska grundskolan.

Källa: Skolverkets statistik samt Läromedia, som representerar 95 % av alla tryckta och digitala läromedel. Materialet sammanställt 2023. Senast tillgängliga statistik omfattar 2022. Statistik för 2023 publiceras hösten 2024.