

LÄROMEDELSBAROMETERN

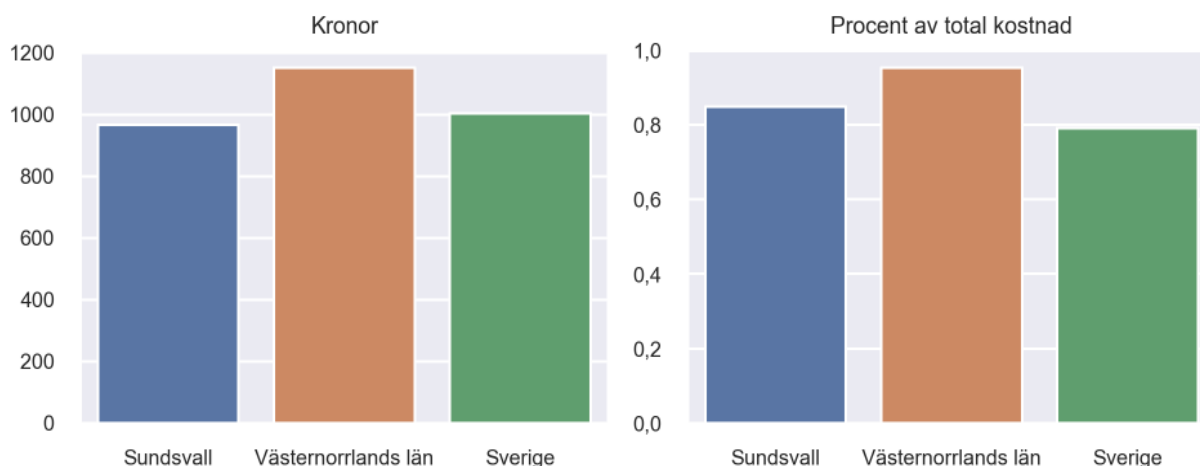
Kommunfaktablad för Sundsvall

- Sundsvall satsade 967 kronor på läromedel per elev 2022, motsvarande 0,85 procent av den totala kostnaden per elev.
- Läromedelsföretagen har föreslagit ett nationellt 1,5-procentmål för läromedel, motsvarande vad som satsas i vårt grannland Finland. **1,5 %-målet för Sundsvall uppgår till 1706 kronor per elev.** Sundsvall uppnår inte målet och har 738 kronor upp till det.
- Ingen kommun uppnår 1,5-procentmålet.

Ranking

	Placering i Västernorrlands län	Placering i Sverige
Inköp av läromedel	6 av 7	113 av 290
Andel av totalkostnad	3 av 7	68 av 290

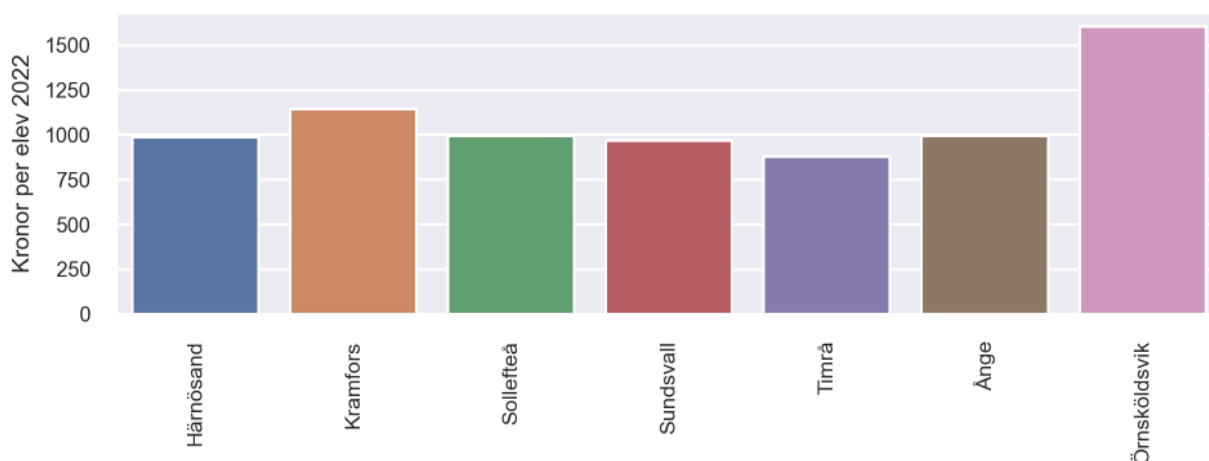
Läromedelssatsning per elev



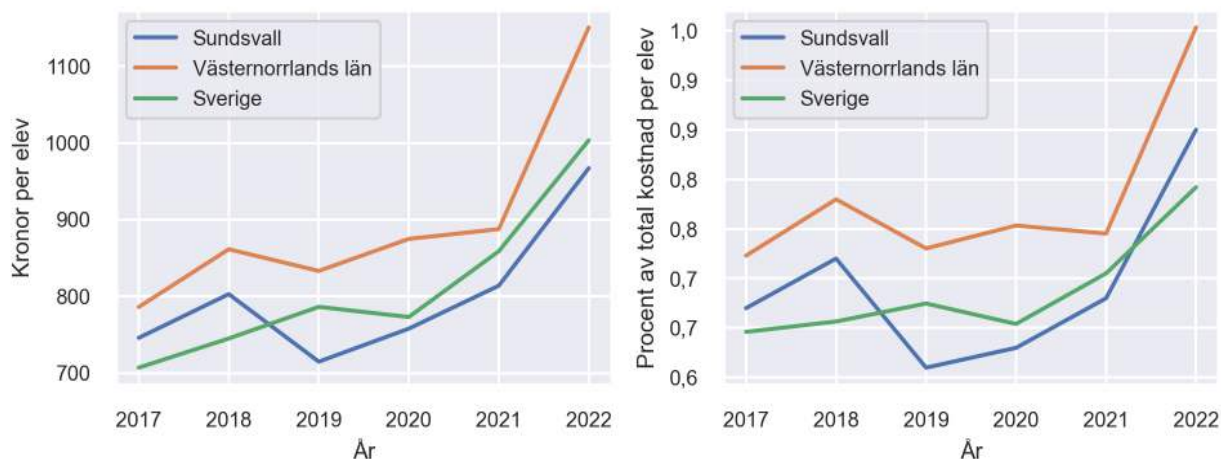
Nyckeltal

	Sundsvall	Västernorrlands län	Sverige
Läromedelsinköp per elev	967 kr	1151 kr	1004 kr
Total kostnad per elev	113 700 kr	120 700 kr	126 700 kr
Läromedelsinköp som andel av totalkostnad	0,85 %	0,95 %	0,79 %
Andel lärare med lärarlegitimation och behörighet i minst ett ämne	85,4 %	70,4 %	71,8 %
Andel elever som lämnar år 9 utan behörighet till gymnasiet	19,1 %	18,9 %	16,3 %

Läromedelssatsningar per kommun i Västernorrlands län



Utvecklingen över tid



Medelvärde över tre år

- I genomsnitt satsade Sundsvall 846 kr (0,72 procent av totalkostnaden för skolan) på läromedel per elev och år 2020–2022.
- Föregående period 2017–2019 uppgick inköpen till 755 kr (0,67 procent av totalkostnaden)

Ranking för Sundsvall avseende medelvärde tre år.	Västernorrlands län	Sverige
Inköp av läromedel	6 av 7	120 av 290
Andel av totalkostnad	6 av 7	98 av 290

Om Läromedelsbarometern

Läromedelsbarometern är en statistiksammanställning som ges ut av Läromedelsföretagen. Bakgrunden är att det i dag inte finns någon övergripande statistik över hur läromedelsförsörjningen ser ut i den svenska grundskolan.

Källa: Skolverkets statistik samt Läromedia, som representerar 95 % av alla tryckta och digitala läromedel. Materialet sammanställt 2023. Senast tillgängliga statistik omfattar 2022. Statistik för 2023 publiceras hösten 2024.