

LÄROMEDELSBAROMETERN

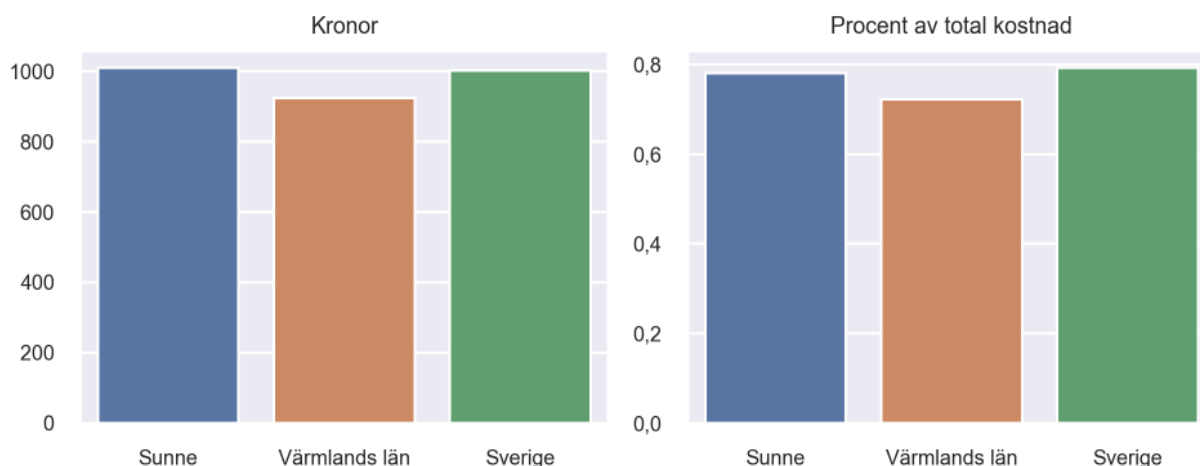
Kommunfaktablad för Sunne

- Sunne satsade 1010 kronor på läromedel per elev 2022, motsvarande 0,78 procent av den totala kostnaden per elev.
- Läromedelsföretagen har föreslagit ett nationellt 1,5-procentmål för läromedel, motsvarande vad som satsas i vårt grannland Finland. **1,5 %-målet för Sunne uppgår till 1942 kronor per elev.** Sunne uppnår inte målet och har 933 kronor upp till det.
- Ingen kommun uppnår 1,5-procentmålet.

Ranking

	Placering i Värmlands län	Placering i Sverige
Inköp av läromedel	5 av 16	91 av 290
Andel av totalkostnad	5 av 16	97 av 290

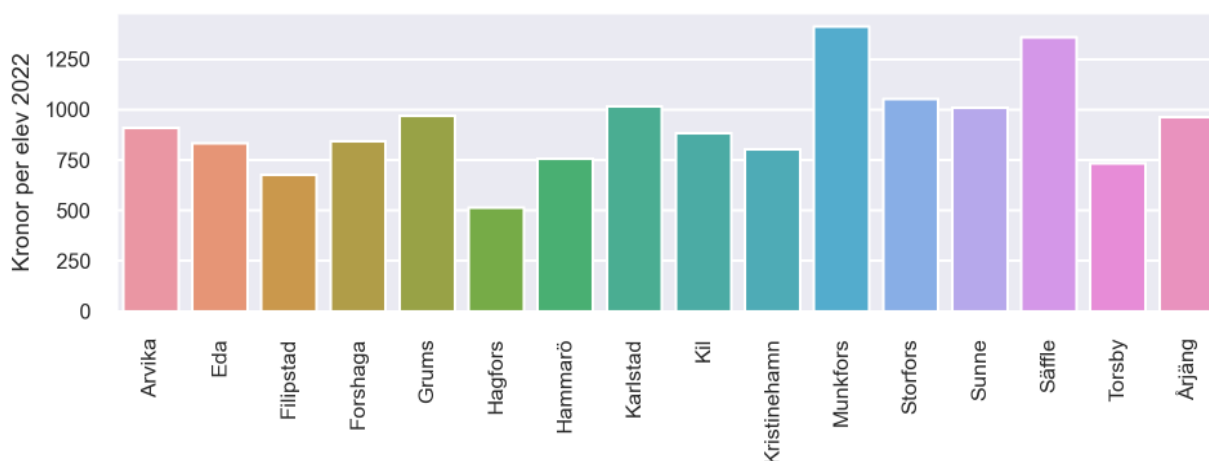
Läromedelssatsning per elev



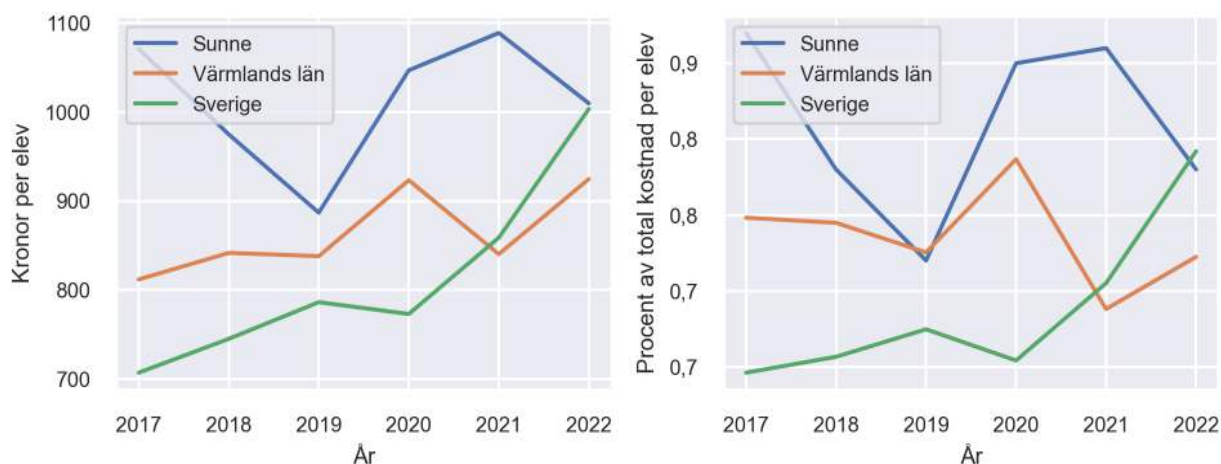
Nyckeltal

	Sunne	Värmlands län	Sverige
Läromedelsinköp per elev	1010 kr	925 kr	1004 kr
Total kostnad per elev	129 500 kr	128 000 kr	126 700 kr
Läromedelsinköp som andel av totalkostnad	0,78 %	0,72 %	0,79 %
Andel lärare med lärarlegitimation och behörighet i minst ett ämne	69,9 %	72,1 %	71,8 %
Andel elever som lämnar år 9 utan behörighet till gymnasiet	17,2 %	16,2 %	16,3 %

Läromedelssatsningar per kommun i Värmlands län



Utvecklingen över tid



Medelvärde över tre år

- I genomsnitt satsade Sunne 1049 kr (0,83 procent av totalkostnaden för skolan) på läromedel per elev och år 2020–2022.
- Föregående period 2017–2019 uppgick inköpen till 978 kr (0,79 procent av totalkostnaden)

Ranking för Sunne avseende medelvärde tre år.	Värmlands län	Sverige
Inköp av läromedel	4 av 16	37 av 290
Andel av totalkostnad	4 av 16	38 av 290

Om Läromedelsbarometern

Läromedelsbarometern är en statistiksammanställning som ges ut av Läromedelsföretagen. Bakgrunden är att det i dag inte finns någon övergripande statistik över hur läromedelsförsörjningen ser ut i den svenska grundskolan.

Källa: Skolverkets statistik samt Läromedia, som representerar 95 % av alla tryckta och digitala läromedel. Materialet sammanställt 2023. Senast tillgängliga statistik omfattar 2022. Statistik för 2023 publiceras hösten 2024.