

# LÄROMEDELSBAROMETERN

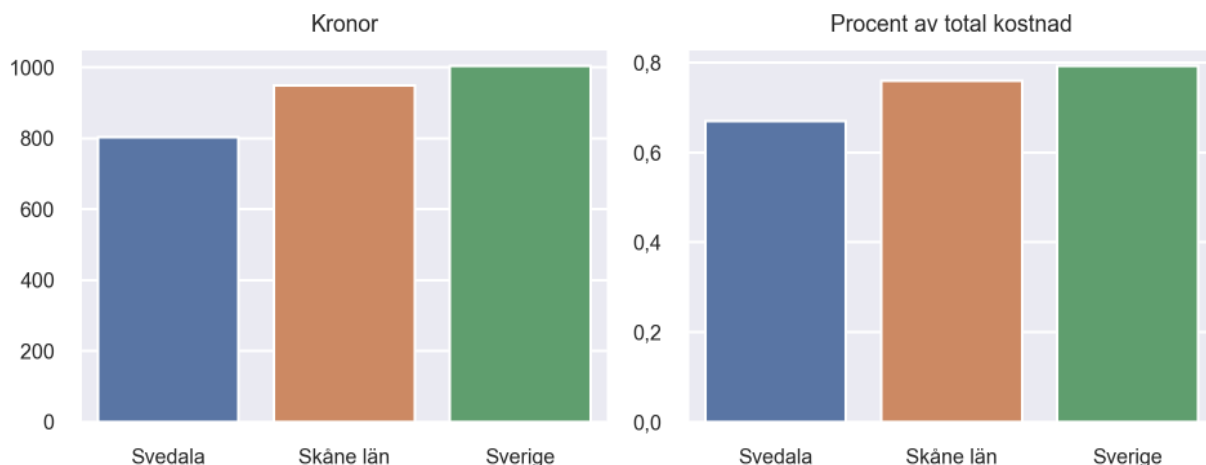
## Kommunfaktablad för Svedala

- Svedala satsade 804 kronor på läromedel per elev 2022, motsvarande 0,67 procent av den totala kostnaden per elev.
- Läromedelsföretagen har föreslagit ett nationellt 1,5-procentmål för läromedel, motsvarande vad som satsas i vårt grannland Finland. **1,5 %-målet för Svedala uppgår till 1803 kronor per elev.** Svedala uppnår inte målet och har 999 kronor upp till det.
- Ingen kommun uppnår 1,5-procentmålet.

### Ranking

	Placering i Skåne län	Placering i Sverige
Inköp av läromedel	18 av 33	183 av 290
Andel av totalkostnad	13 av 33	154 av 290

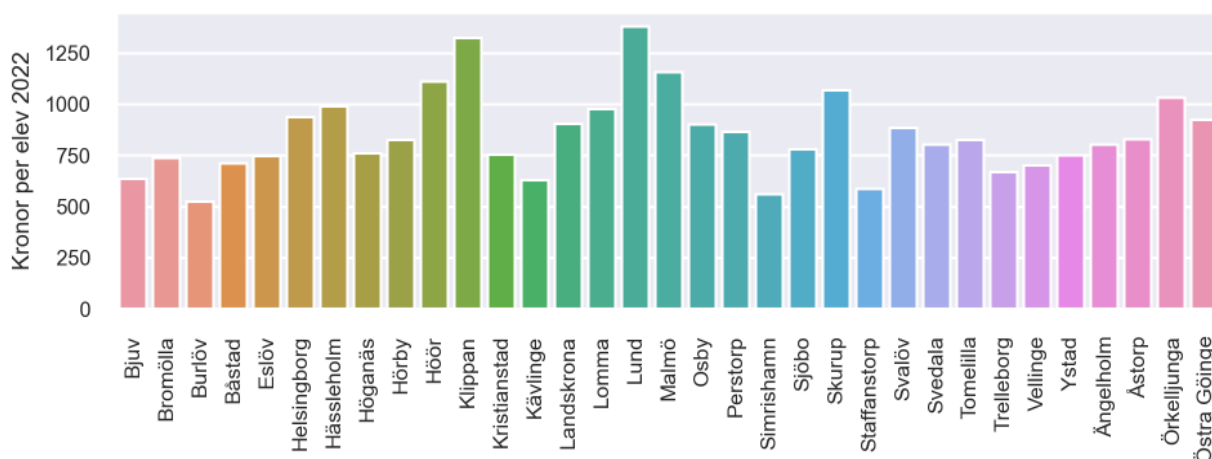
### Läromedelssatsning per elev



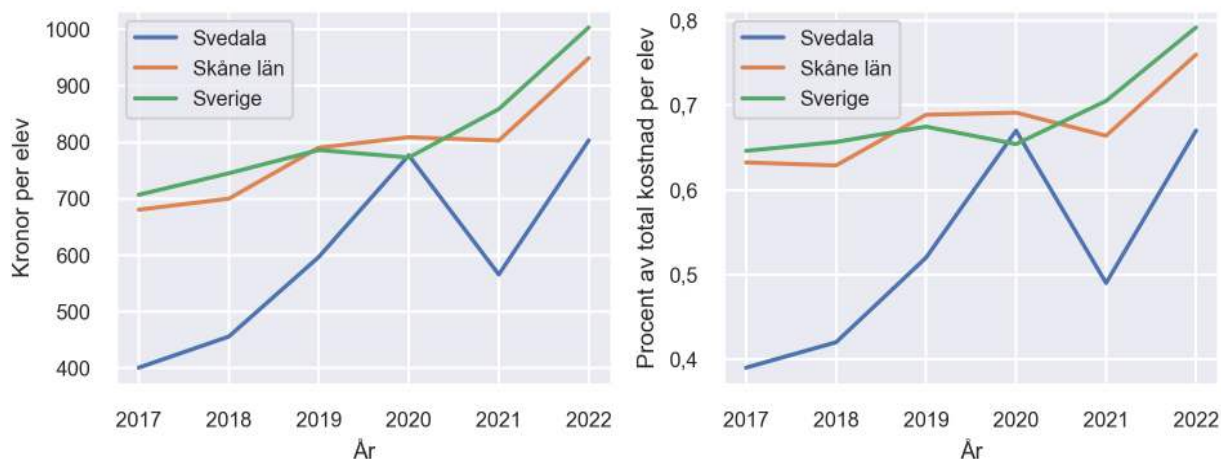
### Nyckeltal

	Svedala	Skåne län	Sverige
Läromedelsinköp per elev	804 kr	949 kr	1004 kr
Total kostnad per elev	120 200 kr	124 900 kr	126 700 kr
Läromedelsinköp som andel av totalkostnad	0,67 %	0,76 %	0,79 %
Andel lärare med lärarlegitimation och behörighet i minst ett ämne	84,5 %	72,7 %	71,8 %
Andel elever som lämnar år 9 utan behörighet till gymnasiet	8,5 %	16,1 %	16,3 %

## Läromedelssatsningar per kommun i Skåne län



## Utvecklingen över tid



## Medelvärde över tre år

- I genomsnitt satsade Svedala 716 kr (0,61 procent av totalkostnaden för skolan) på läromedel per elev och år 2020–2022.
- Föregående period 2017–2019 uppgick inköpen till 485 kr (0,44 procent av totalkostnaden)

Ranking för Svedala avseende medelvärde tre år.	Skåne län	Sverige
Inköp av läromedel	22 av 33	204 av 290
Andel av totalkostnad	18 av 33	173 av 290

## Om Läromedelsbarometern

Läromedelsbarometern är en statistiksammanställning som ges ut av Läromedelsföretagen. Bakgrunden är att det i dag inte finns någon övergripande statistik över hur läromedelsförsörjningen ser ut i den svenska grundskolan.

Källa: Skolverkets statistik samt Läromedia, som representerar 95 % av alla tryckta och digitala läromedel. Materialet sammanställt 2023. Senast tillgängliga statistik omfattar 2022. Statistik för 2023 publiceras hösten 2024.