

# LÄROMEDELSBAROMETERN

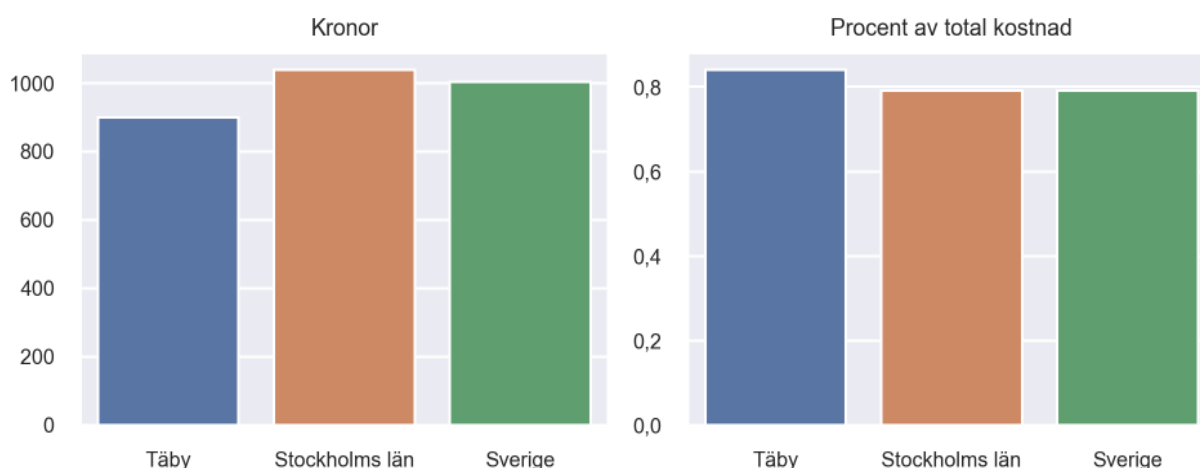
## Kommunfaktablad för Täby

- Täby satsade 901 kronor på läromedel per elev 2022, motsvarande 0,84 procent av den totala kostnaden per elev.
- Läromedelsföretagen har föreslagit ett nationellt 1,5-procentmål för läromedel, motsvarande vad som satsas i vårt grannland Finland. **1,5 %-målet för Täby uppgår till 1610 kronor per elev.** Täby uppnår inte målet och har 708 kronor upp till det.
- Ingen kommun uppnår 1,5-procentmålet.

### Ranking

	Placering i Stockholms län	Placering i Sverige
Inköp av läromedel	18 av 26	136 av 290
Andel av totalkostnad	11 av 26	73 av 290

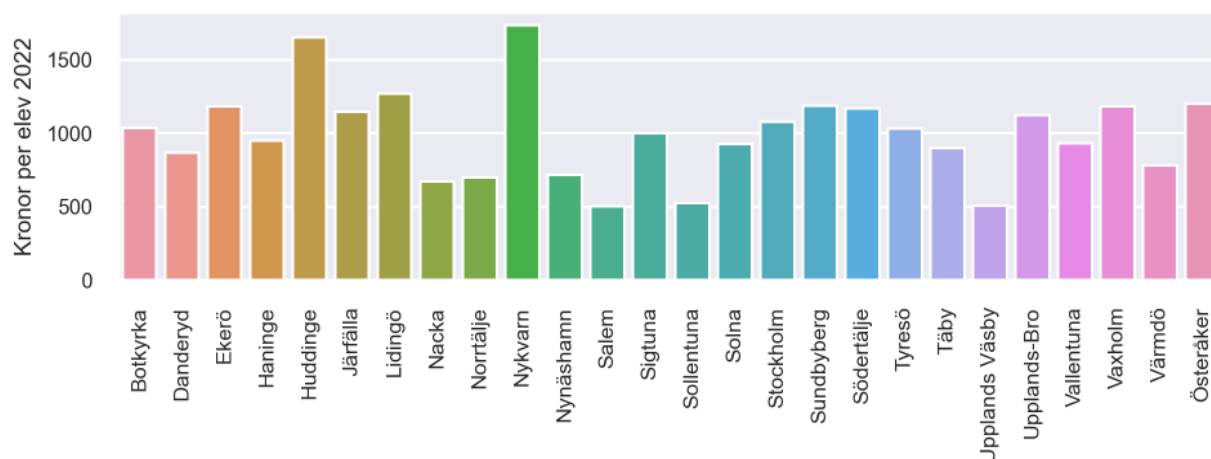
### Läromedelssatsning per elev



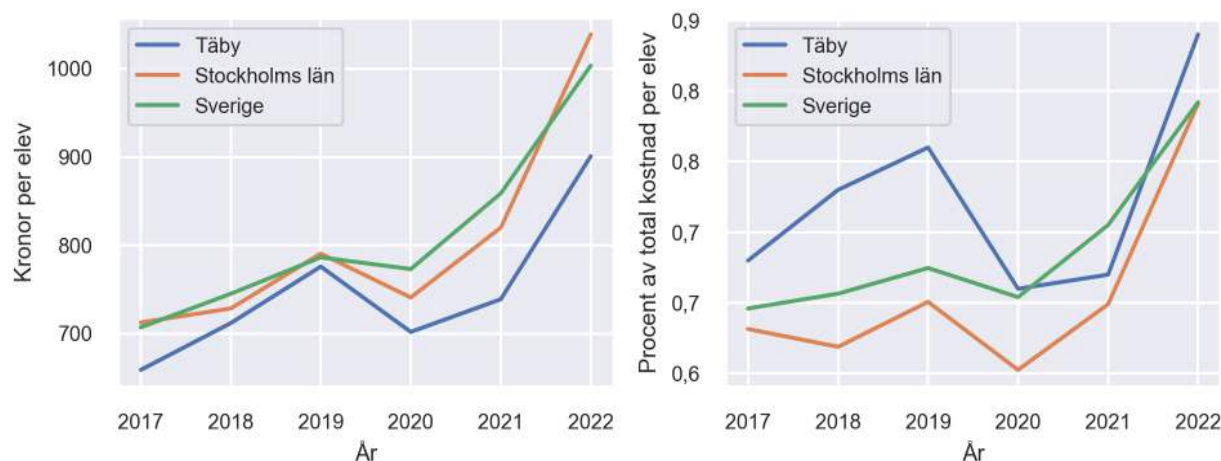
### Nyckeltal

	Täby	Stockholms län	Sverige
Läromedelsinköp per elev	901 kr	1039 kr	1004 kr
Total kostnad per elev	107 300 kr	131 300 kr	126 700 kr
Läromedelsinköp som andel av totalkostnad	0,84 %	0,79 %	0,79 %
Andel lärare med lärarlegitimation och behörighet i minst ett ämne	87,2 %	74,1 %	71,8 %
Andel elever som lämnar år 9 utan behörighet till gymnasiet	5,0 %	13,0 %	16,3 %

## Läromedelssatsningar per kommun i Stockholms län



## Utvecklingen över tid



## Medelvärde över tre år

- I genomsnitt satsade Täby 781 kr (0,72 procent av totalkostnaden för skolan) på läromedel per elev och år 2020–2022.
- Föregående period 2017–2019 uppgick inköpen till 716 kr (0,72 procent av totalkostnaden)

Ranking för Täby avseende medelvärde tre år.	Stockholms län	Sverige
Inköp av läromedel	17 av 26	157 av 290
Andel av totalkostnad	10 av 26	96 av 290

## Om Läromedelsbarometern

Läromedelsbarometern är en statistiksammanställning som ges ut av Läromedelsföretagen. Bakgrunden är att det i dag inte finns någon övergripande statistik över hur läromedelsförsörjningen ser ut i den svenska grundskolan.

Källa: Skolverkets statistik samt Läromedia, som representerar 95 % av alla tryckta och digitala läromedel. Materialet sammanställt 2023. Senast tillgängliga statistik omfattar 2022. Statistik för 2023 publiceras hösten 2024.