

LÄROMEDELSBAROMETERN

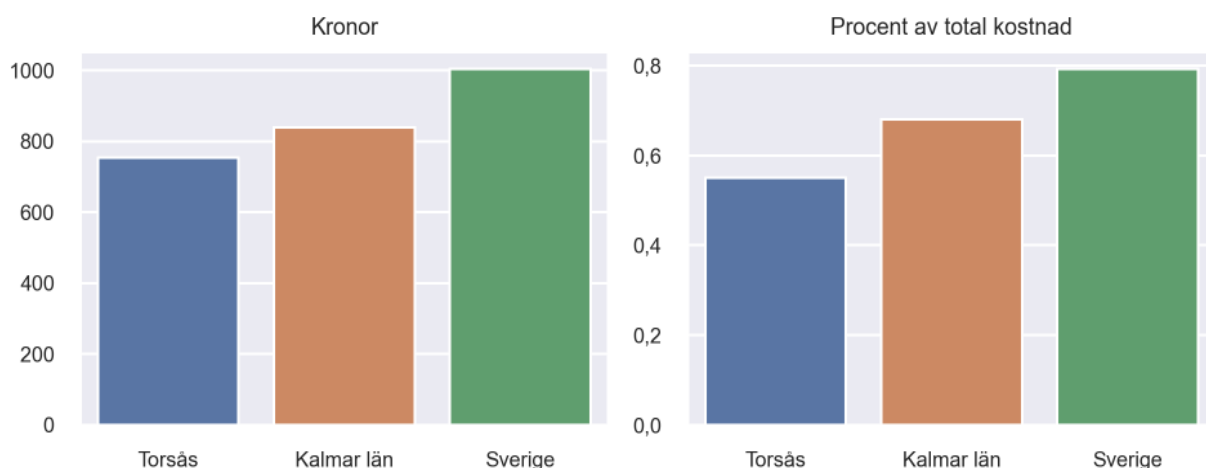
Kommunfaktablad för Torsås

- Torsås satsade 754 kronor på läromedel per elev 2022, motsvarande 0,55 procent av den totala kostnaden per elev.
- Läromedelsföretagen har föreslagit ett nationellt 1,5-procentmål för läromedel, motsvarande vad som satsas i vårt grannland Finland. **1,5 %-målet för Torsås uppgår till 2058 kronor per elev.** Torsås uppnår inte målet och har 1304 kronor upp till det.
- Ingen kommun uppnår 1,5-procentmålet.

Ranking

	Placering i Kalmar län	Placering i Sverige
Inköp av läromedel	10 av 12	207 av 290
Andel av totalkostnad	11 av 12	236 av 290

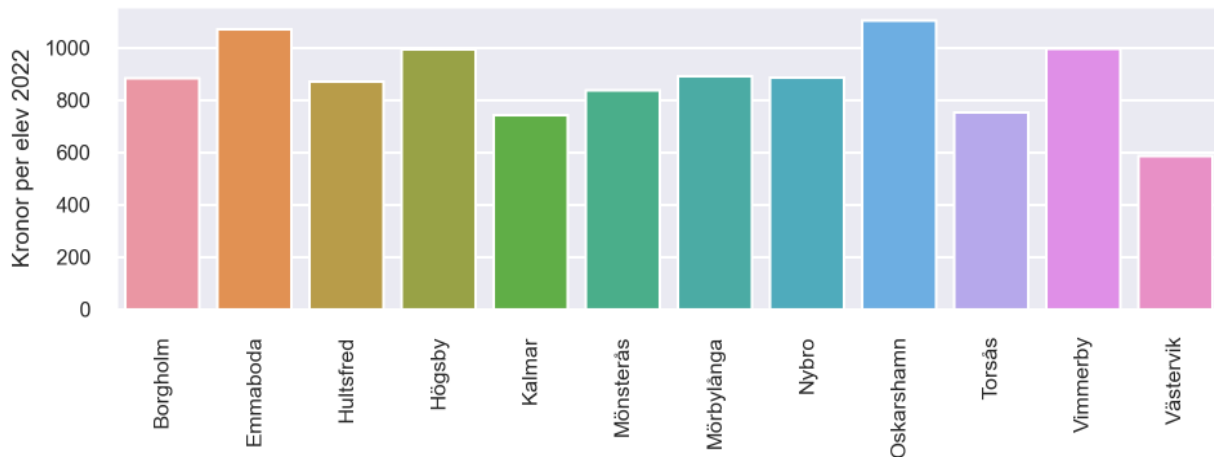
Läromedelssatsning per elev



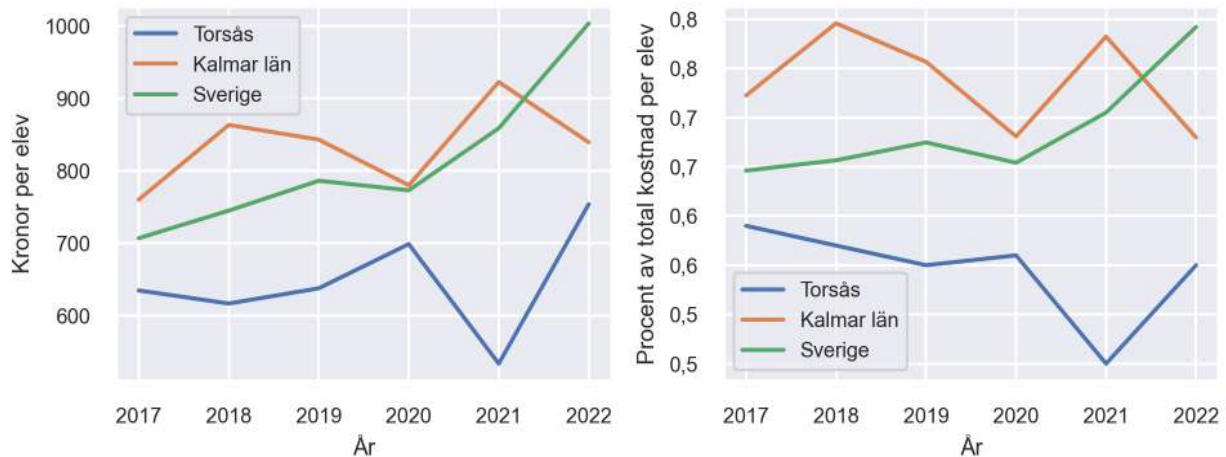
Nyckeltal

	Torsås	Kalmar län	Sverige
Läromedelsinköp per elev	754 kr	839 kr	1004 kr
Total kostnad per elev	137 200 kr	123 500 kr	126 700 kr
Läromedelsinköp som andel av totalkostnad	0,55 %	0,68 %	0,79 %
Andel lärare med lärarlegitimation och behörighet i minst ett ämne	79,4 %	75,5 %	71,8 %
Andel elever som lämnar år 9 utan behörighet till gymnasiet	14,3 %	15,5 %	16,3 %

Läromedelssatsningar per kommun i Kalmar län



Utvecklingen över tid



Medelvärde över tre år

- I genomsnitt satsade Torsås 662 kr (0,52 procent av totalkostnaden för skolan) på läromedel per elev och år 2020–2022.
- Föregående period 2017–2019 uppgick inköpen till 630 kr (0,57 procent av totalkostnaden)

Ranking för Torsås avseende medelvärde tre år.	Kalmar län	Sverige
Inköp av läromedel	11 av 12	230 av 290
Andel av totalkostnad	12 av 12	238 av 290

Om Läromedelsbarometern

Läromedelsbarometern är en statistiksammanställning som ges ut av Läromedelsföretagen. Bakgrunden är att det i dag inte finns någon övergripande statistik över hur läromedelsförsörjningen ser ut i den svenska grundskolan.

Källa: Skolverkets statistik samt Läromedia, som representerar 95 % av alla tryckta och digitala läromedel. Materialet sammanställt 2023. Senast tillgängliga statistik omfattar 2022. Statistik för 2023 publiceras hösten 2024.