

LÄROMEDELSBAROMETERN

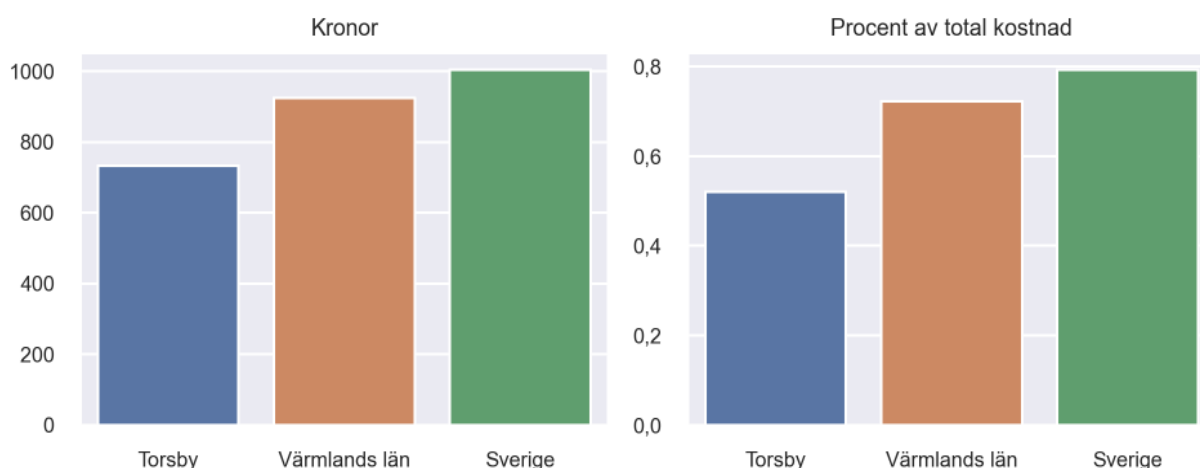
Kommunfaktablad för Torsby

- Torsby satsade 732 kronor på läromedel per elev 2022, motsvarande 0,52 procent av den totala kostnaden per elev.
- Läromedelsföretagen har föreslagit ett nationellt 1,5-procentmål för läromedel, motsvarande vad som satsas i vårt grannland Finland. **1,5 %-målet för Torsby uppgår till 2133 kronor per elev.** Torsby uppnår inte målet och har 1401 kronor upp till det.
- Ingen kommun uppnår 1,5-procentmålet.

Ranking

	Placering i Värmlands län	Placering i Sverige
Inköp av läromedel	14 av 16	227 av 290
Andel av totalkostnad	15 av 16	252 av 290

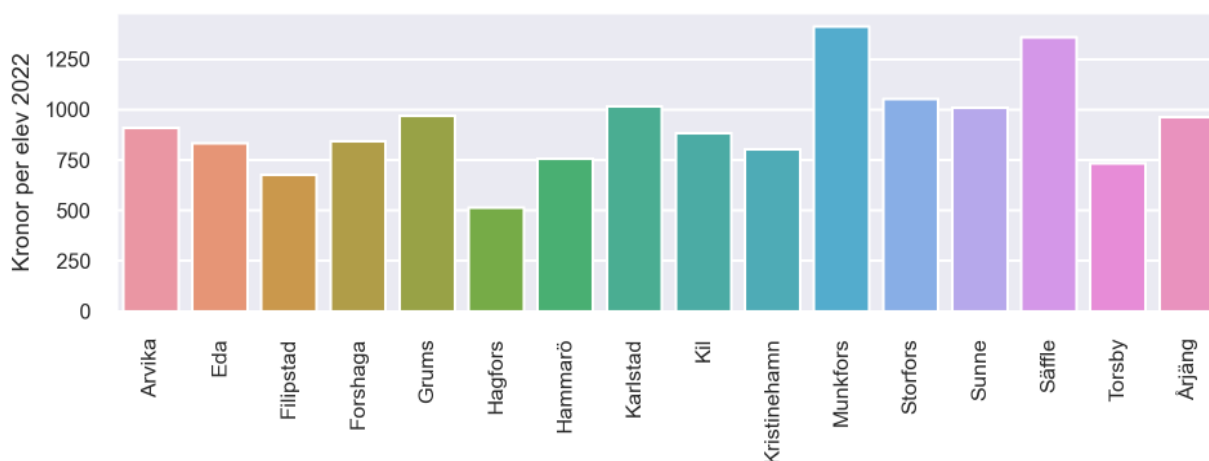
Läromedelssatsning per elev



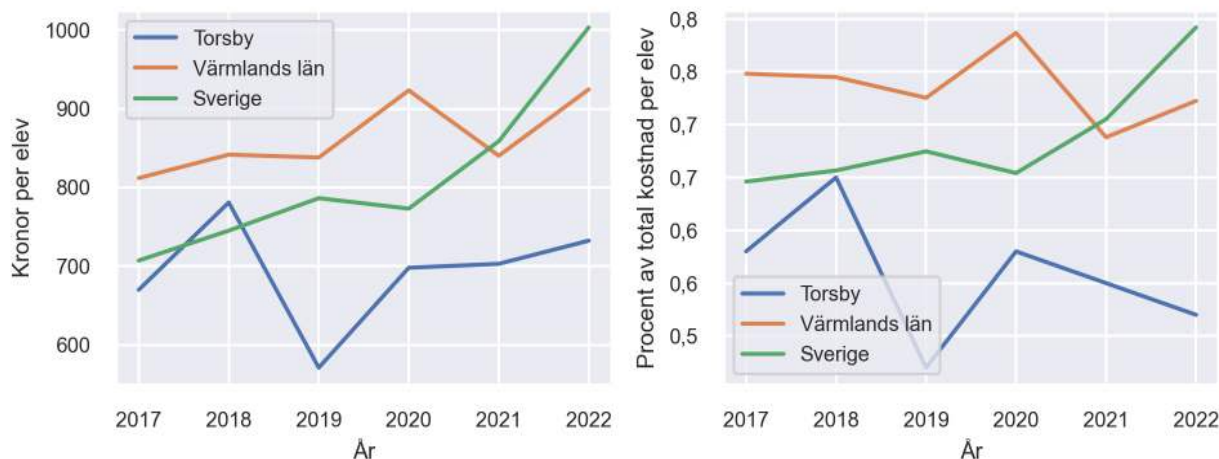
Nyckeltal

	Torsby	Värmlands län	Sverige
Läromedelsinköp per elev	732 kr	925 kr	1004 kr
Total kostnad per elev	142 200 kr	128 000 kr	126 700 kr
Läromedelsinköp som andel av totalkostnad	0,52 %	0,72 %	0,79 %
Andel lärare med lärarlegitimation och behörighet i minst ett ämne	72,0 %	72,1 %	71,8 %
Andel elever som lämnar år 9 utan behörighet till gymnasiet	10,9 %	16,2 %	16,3 %

Läromedelssatsningar per kommun i Värmlands län



Utvecklingen över tid



Medelvärde över tre år

- I genomsnitt satsade Torsby 711 kr (0,55 procent av totalkostnaden för skolan) på läromedel per elev och år 2020–2022.
- Föregående period 2017–2019 uppgick inköpen till 674 kr (0,57 procent av totalkostnaden)

Ranking för Torsby avseende medelvärde tre år.	Värmlands län	Sverige
Inköp av läromedel	13 av 16	206 av 290
Andel av totalkostnad	15 av 16	220 av 290

Om Läromedelsbarometern

Läromedelsbarometern är en statistiksammanställning som ges ut av Läromedelsföretagen. Bakgrunden är att det i dag inte finns någon övergripande statistik över hur läromedelsförsörjningen ser ut i den svenska grundskolan.

Källa: Skolverkets statistik samt Läromedia, som representerar 95 % av alla tryckta och digitala läromedel. Materialet sammanställt 2023. Senast tillgängliga statistik omfattar 2022. Statistik för 2023 publiceras hösten 2024.