

LÄROMEDELSBAROMETERN

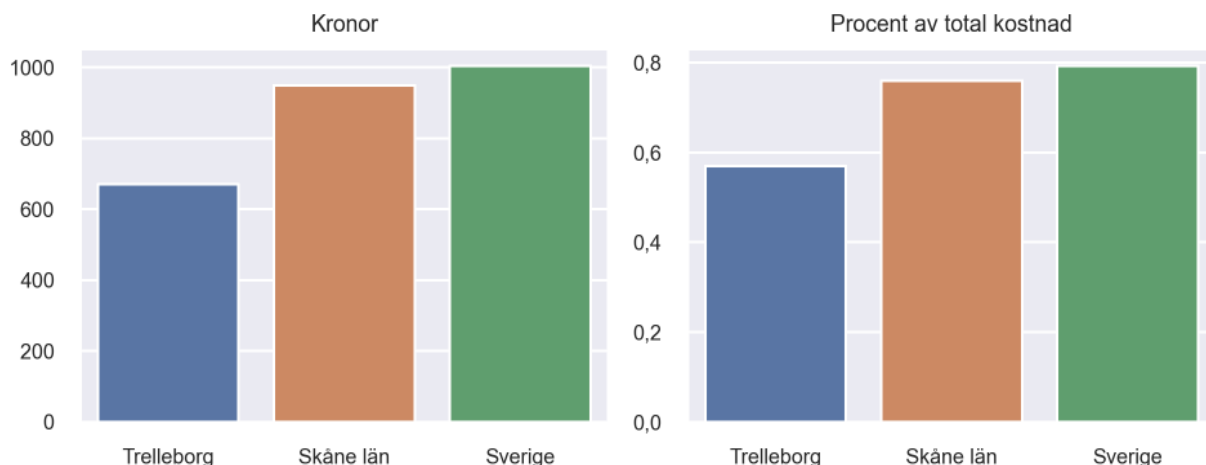
Kommunfaktablad för Trelleborg

- Trelleborg satsade 670 kronor på läromedel per elev 2022, motsvarande 0,57 procent av den totala kostnaden per elev.
- Läromedelsföretagen har föreslagit ett nationellt 1,5-procentmål för läromedel, motsvarande vad som satsas i vårt grannland Finland. **1,5 %-målet för Trelleborg uppgår till 1766 kronor per elev.** Trelleborg uppnår inte målet och har 1096 kronor upp till det.
- Ingen kommun uppnår 1,5-procentmålet.

Ranking

	Placering i Skåne län	Placering i Sverige
Inköp av läromedel	28 av 33	250 av 290
Andel av totalkostnad	26 av 33	226 av 290

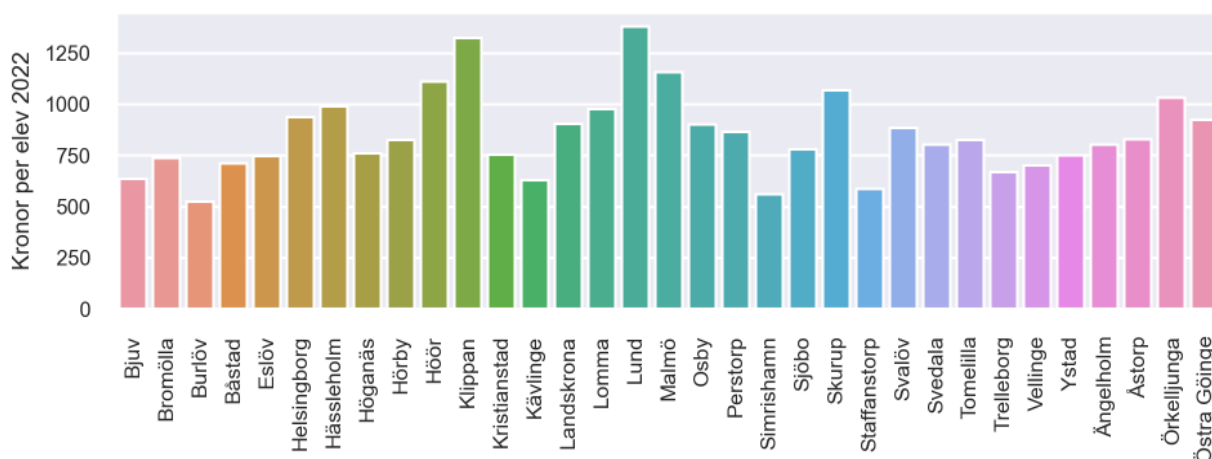
Läromedelssatsning per elev



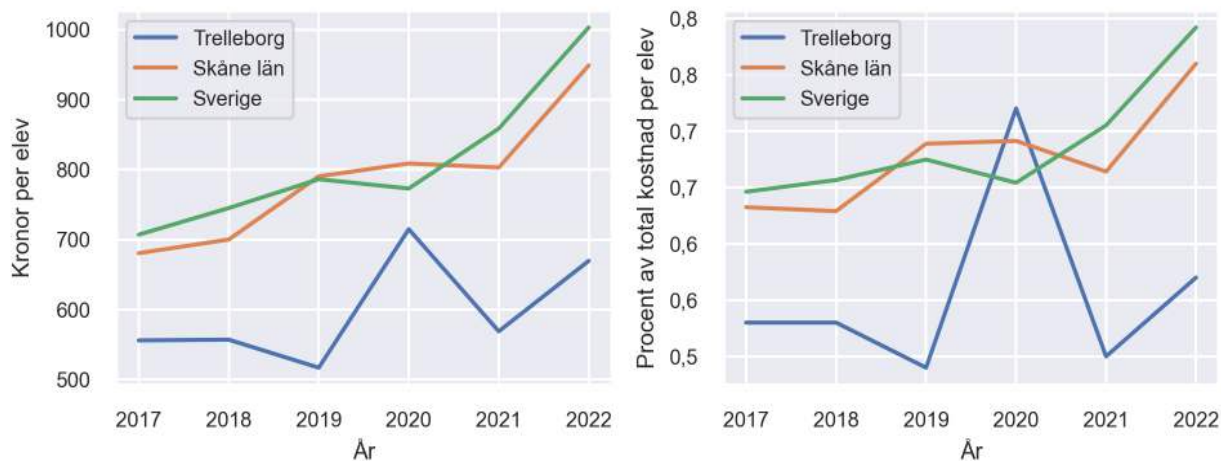
Nyckeltal

	Trelleborg	Skåne län	Sverige
Läromedelsinköp per elev	670 kr	949 kr	1004 kr
Total kostnad per elev	117 700 kr	124 900 kr	126 700 kr
Läromedelsinköp som andel av totalkostnad	0,57 %	0,76 %	0,79 %
Andel lärare med lärarlegitimation och behörighet i minst ett ämne	78,4 %	72,7 %	71,8 %
Andel elever som lämnar år 9 utan behörighet till gymnasiet	16,5 %	16,1 %	16,3 %

Läromedelssatsningar per kommun i Skåne län



Utvecklingen över tid



Medelvärde över tre år

- I genomsnitt satsade Trelleborg 651 kr (0,60 procent av totalkostnaden för skolan) på läromedel per elev och år 2020–2022.
- Föregående period 2017–2019 uppgick inköpen till 543 kr (0,52 procent av totalkostnaden)

Ranking för Trelleborg avseende medelvärde tre år.	Skåne län	Sverige
Inköp av läromedel	28 av 33	237 av 290
Andel av totalkostnad	22 av 33	185 av 290

Om Läromedelsbarometern

Läromedelsbarometern är en statistiksammanställning som ges ut av Läromedelsföretagen. Bakgrunden är att det i dag inte finns någon övergripande statistik över hur läromedelsförsörjningen ser ut i den svenska grundskolan.

Källa: Skolverkets statistik samt Läromedia, som representerar 95 % av alla tryckta och digitala läromedel. Materialet sammanställt 2023. Senast tillgängliga statistik omfattar 2022. Statistik för 2023 publiceras hösten 2024.