

# LÄROMEDELSBAROMETERN

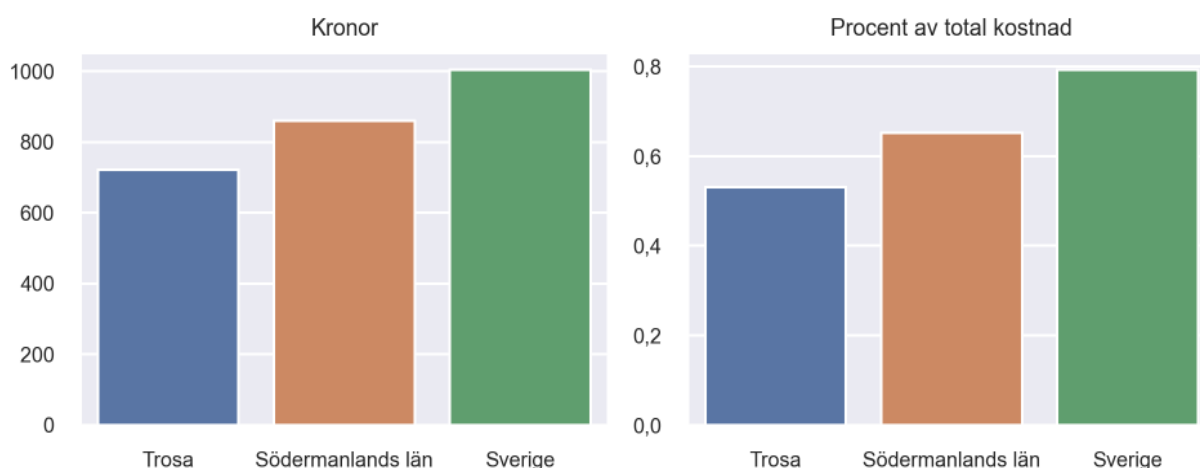
## Kommunfaktablad för Trosa

- Trosa satsade 722 kronor på läromedel per elev 2022, motsvarande 0,53 procent av den totala kostnaden per elev.
- Läromedelsföretagen har föreslagit ett nationellt 1,5-procentmål för läromedel, motsvarande vad som satsas i vårt grannland Finland. **1,5 %-målet för Trosa uppgår till 2031 kronor per elev.** Trosa uppnår inte målet och har 1309 kronor upp till det.
- Ingen kommun uppnår 1,5-procentmålet.

### Ranking

	Placering i Södermanlands län	Placering i Sverige
Inköp av läromedel	8 av 9	231 av 290
Andel av totalkostnad	8 av 9	246 av 290

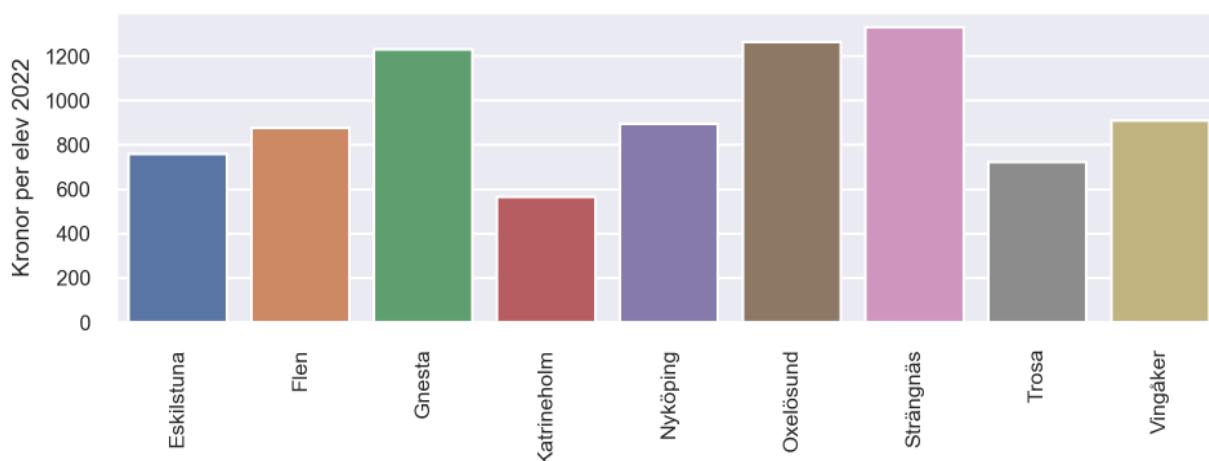
### Läromedelssatsning per elev



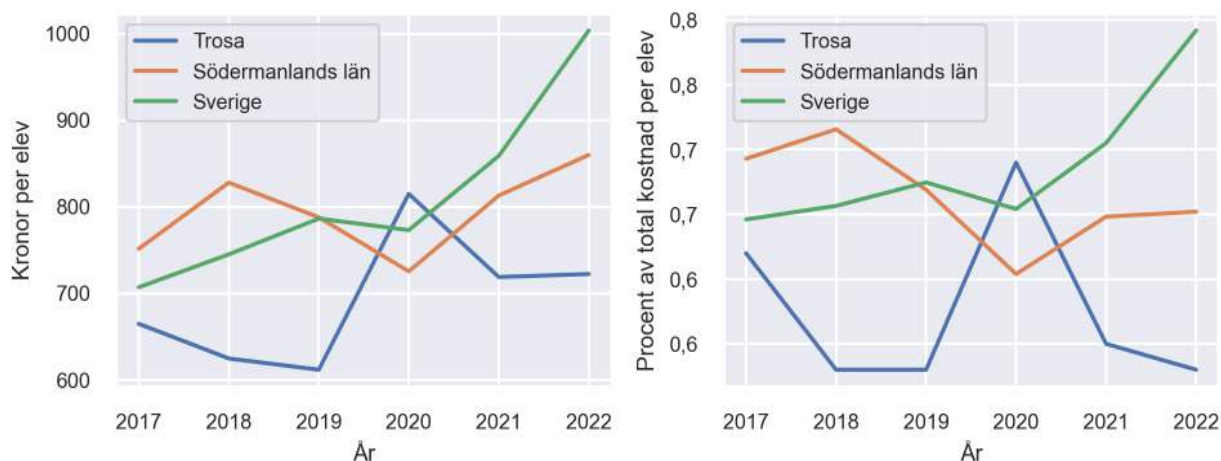
### Nyckeltal

	Trosa	Södermanla nds län	Sverige
Läromedelsinköp per elev	722 kr	860 kr	1004 kr
Total kostnad per elev	135 400 kr	131 900 kr	126 700 kr
Läromedelsinköp som andel av totalkostnad	0,53 %	0,65 %	0,79 %
Andel lärare med lärarlegitimation och behörighet i minst ett ämne	84,1 %	65,1 %	71,8 %
Andel elever som lämnar år 9 utan behörighet till gymnasiet	12,8 %	20,5 %	16,3 %

## Läromedelssatsningar per kommun i Södermanlands län



## Utvecklingen över tid



## Medelvärde över tre år

- I genomsnitt satsade Trosa 752 kr (0,59 procent av totalkostnaden för skolan) på läromedel per elev och år 2020–2022.
- Föregående period 2017–2019 uppgick inköpen till 634 kr (0,56 procent av totalkostnaden)

Ranking för Trosa avseende medelvärde tre år.	Södermanlands län	Sverige
Inköp av läromedel	8 av 9	176 av 290
Andel av totalkostnad	6 av 9	192 av 290

## Om Läromedelsbarometern

Läromedelsbarometern är en statistiksammanställning som ges ut av Läromedelsföretagen. Bakgrunden är att det i dag inte finns någon övergripande statistik över hur läromedelsförsörjningen ser ut i den svenska grundskolan.

Källa: Skolverkets statistik samt Läromedia, som representerar 95 % av alla tryckta och digitala läromedel. Materialet sammanställt 2023. Senast tillgängliga statistik omfattar 2022. Statistik för 2023 publiceras hösten 2024.