

# LÄROMEDELSBAROMETERN

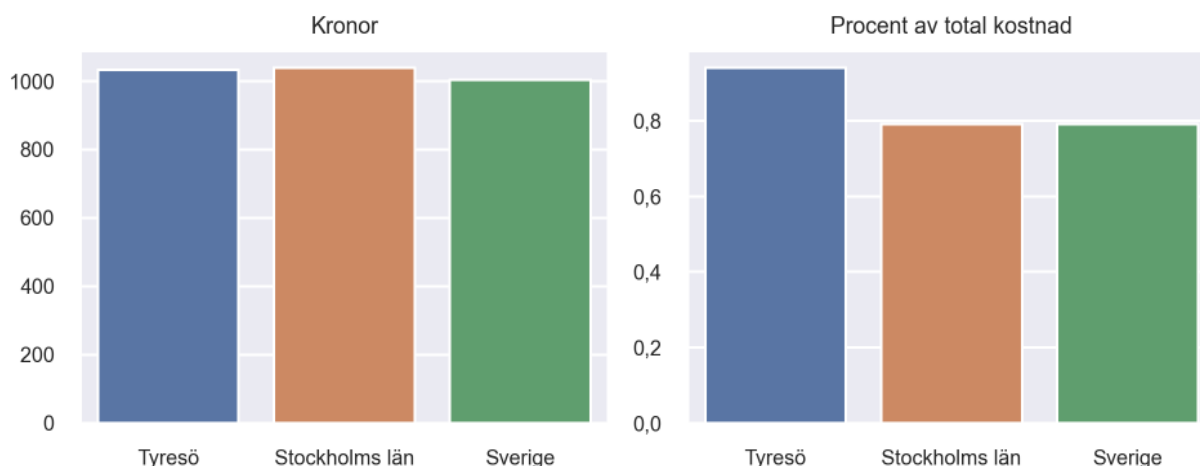
## Kommunfaktablad för Tyresö

- Tyresö satsade 1033 kronor på läromedel per elev 2022, motsvarande 0,94 procent av den totala kostnaden per elev.
- Läromedelsföretagen har föreslagit ett nationellt 1,5-procentmål för läromedel, motsvarande vad som satsas i vårt grannland Finland. **1,5 %-målet för Tyresö uppgår till 1644 kronor per elev.** Tyresö uppnår inte målet och har 611 kronor upp till det.
- Ingen kommun uppnår 1,5-procentmålet.

### Ranking

	Placering i Stockholms län	Placering i Sverige
Inköp av läromedel	13 av 26	85 av 290
Andel av totalkostnad	8 av 26	40 av 290

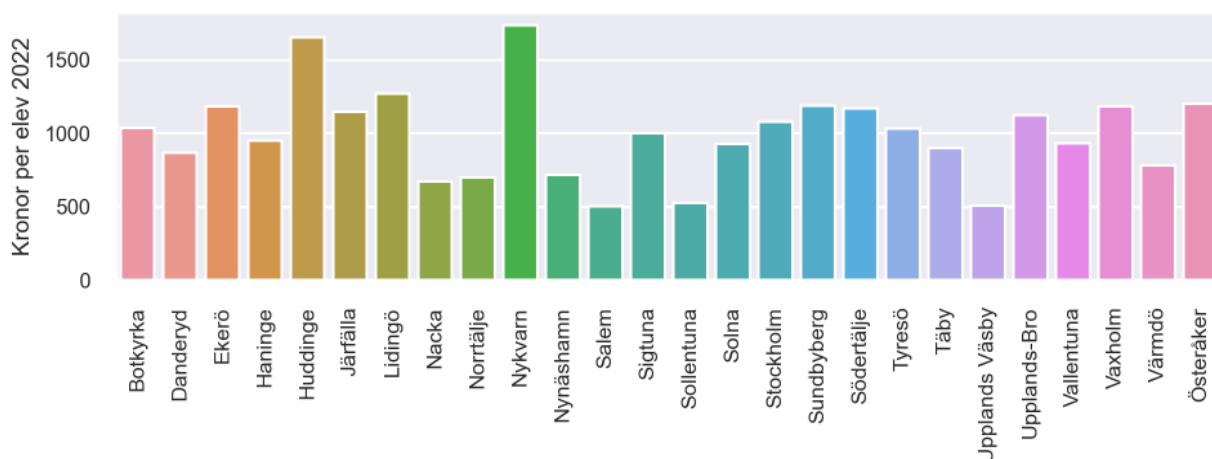
### Läromedelssatsning per elev



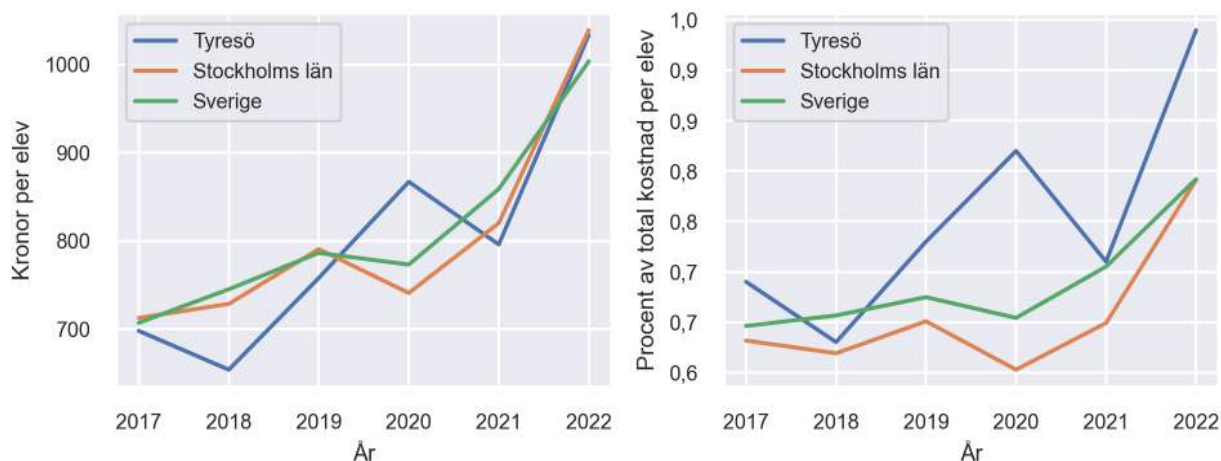
### Nyckeltal

	Tyresö	Stockholms län	Sverige
Läromedelsinköp per elev	1033 kr	1039 kr	1004 kr
Total kostnad per elev	109 600 kr	131 300 kr	126 700 kr
Läromedelsinköp som andel av totalkostnad	0,94 %	0,79 %	0,79 %
Andel lärare med lärarlegitimation och behörighet i minst ett ämne	81,0 %	74,1 %	71,8 %
Andel elever som lämnar år 9 utan behörighet till gymnasiet	11,6 %	13,0 %	16,3 %

## Läromedelssatsningar per kommun i Stockholms län



## Utvecklingen över tid



## Medelvärde över tre år

- I genomsnitt satsade Tyresö 899 kr (0,82 procent av totalkostnaden för skolan) på läromedel per elev och år 2020–2022.
- Föregående period 2017–2019 uppgick inköpen till 703 kr (0,68 procent av totalkostnaden)

Ranking för Tyresö avseende medelvärde tre år.	Stockholms län	Sverige
Inköp av läromedel	11 av 26	92 av 290
Andel av totalkostnad	5 av 26	46 av 290

## Om Läromedelsbarometern

Läromedelsbarometern är en statistiksammanställning som ges ut av Läromedelsföretagen. Bakgrunden är att det i dag inte finns någon övergripande statistik över hur läromedelsförsörjningen ser ut i den svenska grundskolan.

Källa: Skolverkets statistik samt Läromedia, som representerar 95 % av alla tryckta och digitala läromedel. Materialet sammanställt 2023. Senast tillgängliga statistik omfattar 2022. Statistik för 2023 publiceras hösten 2024.