

LÄROMEDELSBAROMETERN

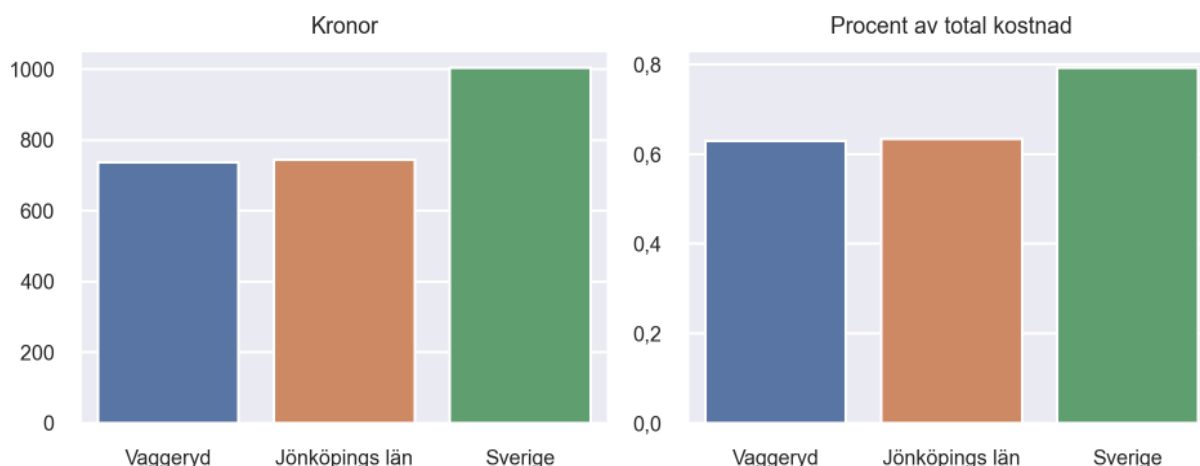
Kommunfaktablad för Vaggeryd

- Vaggeryd satsade 737 kronor på läromedel per elev 2022, motsvarande 0,63 procent av den totala kostnaden per elev.
- Läromedelsföretagen har föreslagit ett nationellt 1,5-procentmål för läromedel, motsvarande vad som satsas i vårt grannland Finland. **1,5 %-målet för Vaggeryd uppgår till 1743 kronor per elev.** Vaggeryd uppnår inte målet och har 1006 kronor upp till det.
- Ingen kommun uppnår 1,5-procentmålet.

Ranking

| | Placering i Jönköpings län | Placering i Sverige |
|-----------------------|----------------------------|---------------------|
| Inköp av läromedel | 6 av 13 | 221 av 290 |
| Andel av totalkostnad | 5 av 13 | 179 av 290 |

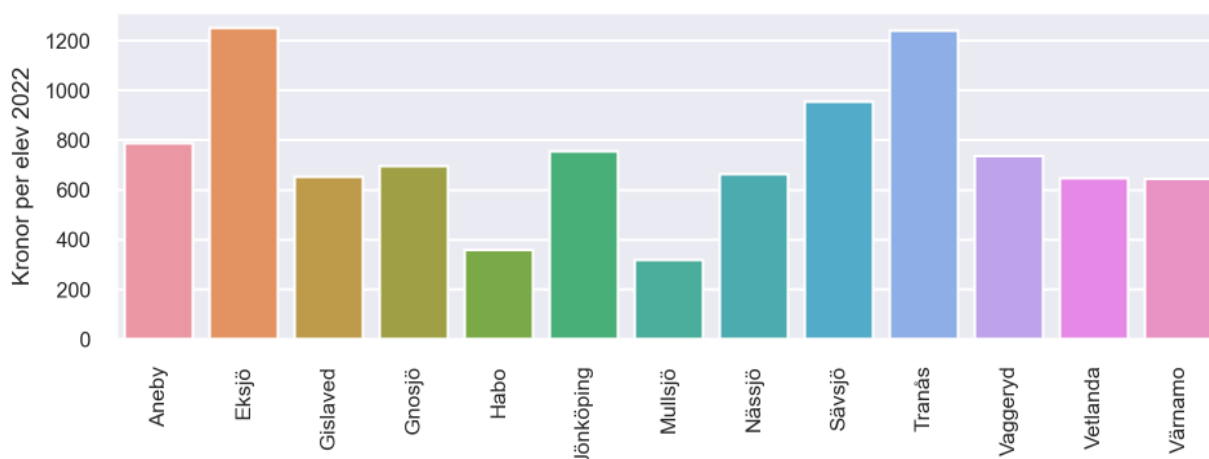
Läromedelssatsning per elev



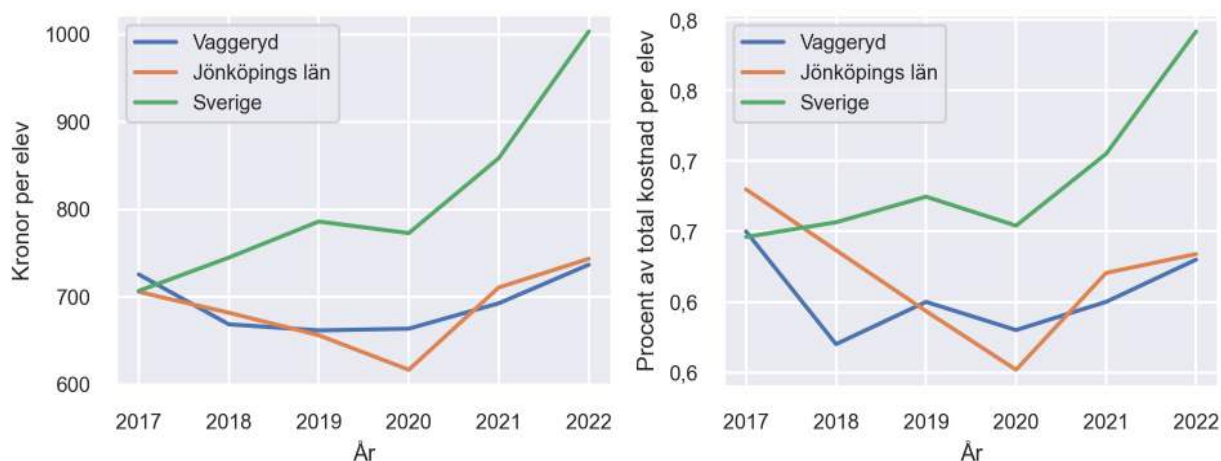
Nyckeltal

| | Vaggeryd | Jönköpings län | Sverige |
|--|------------|----------------|------------|
| Läromedelsinköp per elev | 737 kr | 744 kr | 1004 kr |
| Total kostnad per elev | 116 200 kr | 117 300 kr | 126 700 kr |
| Läromedelsinköp som andel av totalkostnad | 0,63 % | 0,63 % | 0,79 % |
| Andel lärare med lärarlegitimation och behörighet i minst ett ämne | 78,0 % | 71,4 % | 71,8 % |
| Andel elever som lämnar år 9 utan behörighet till gymnasiet | 22,0 % | 15,2 % | 16,3 % |

Läromedelssatsningar per kommun i Jönköpings län



Utvecklingen över tid



Medelvärde över tre år

- I genomsnitt satsade Vaggeryd 698 kr (0,60 procent av totalkostnaden för skolan) på läromedel per elev och år 2020–2022.
- Föregående period 2017–2019 uppgick inköpen till 686 kr (0,61 procent av totalkostnaden)

| Ranking för Vaggeryd avseende medelvärde tre år. | Jönköpings län | Sverige |
|--|----------------|------------|
| Inköp av läromedel | 7 av 13 | 215 av 290 |
| Andel av totalkostnad | 6 av 13 | 178 av 290 |

Om Läromedelsbarometern

Läromedelsbarometern är en statistiksammanställning som ges ut av Läromedelsföretagen. Bakgrunden är att det i dag inte finns någon övergripande statistik över hur läromedelsförsörjningen ser ut i den svenska grundskolan.

Källa: Skolverkets statistik samt Läromedia, som representerar 95 % av alla tryckta och digitala läromedel. Materialet sammanställt 2023. Senast tillgängliga statistik omfattar 2022. Statistik för 2023 publiceras hösten 2024.