

# LÄROMEDELSBAROMETERN

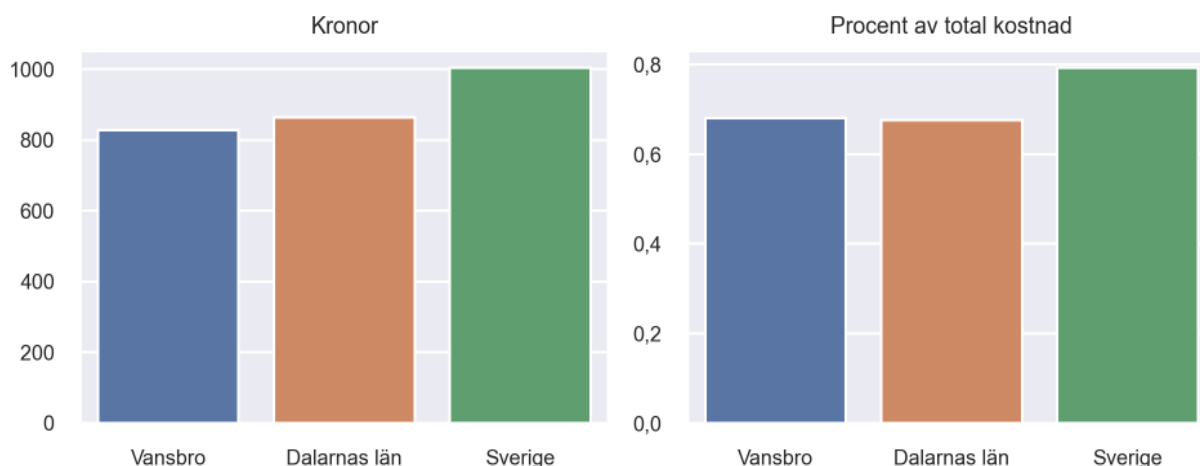
## Kommunfaktablad för Vansbro

- Vansbro satsade 827 kronor på läromedel per elev 2022, motsvarande 0,68 procent av den totala kostnaden per elev.
- Läromedelsföretagen har föreslagit ett nationellt 1,5-procentmål för läromedel, motsvarande vad som satsas i vårt grannland Finland. **1,5 %-målet för Vansbro uppgår till 1832 kronor per elev.** Vansbro uppnår inte målet och har 1004 kronor upp till det.
- Ingen kommun uppnår 1,5-procentmålet.

### Ranking

	Placering i Dalarnas län	Placering i Sverige
Inköp av läromedel	11 av 15	178 av 290
Andel av totalkostnad	7 av 15	149 av 290

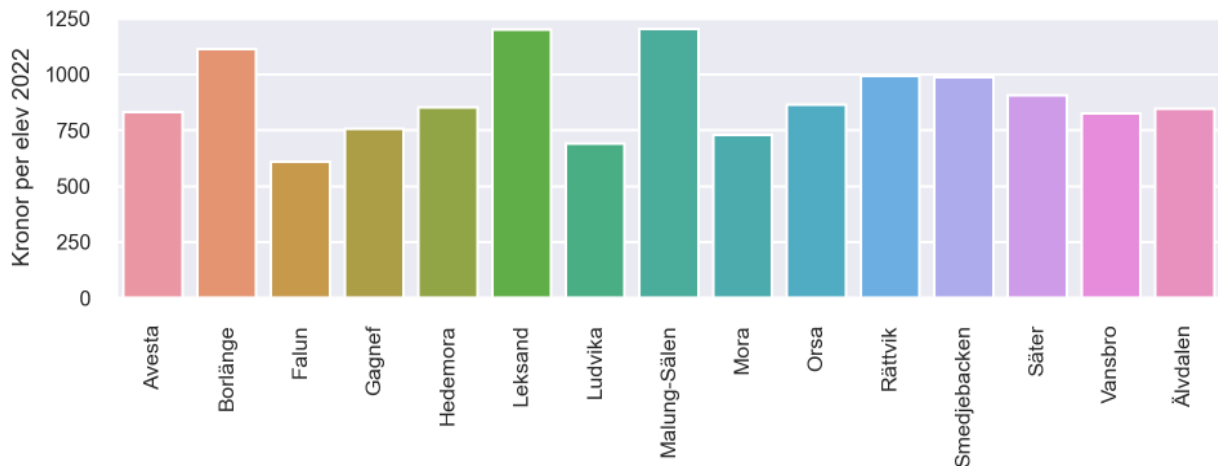
### Läromedelssatsning per elev



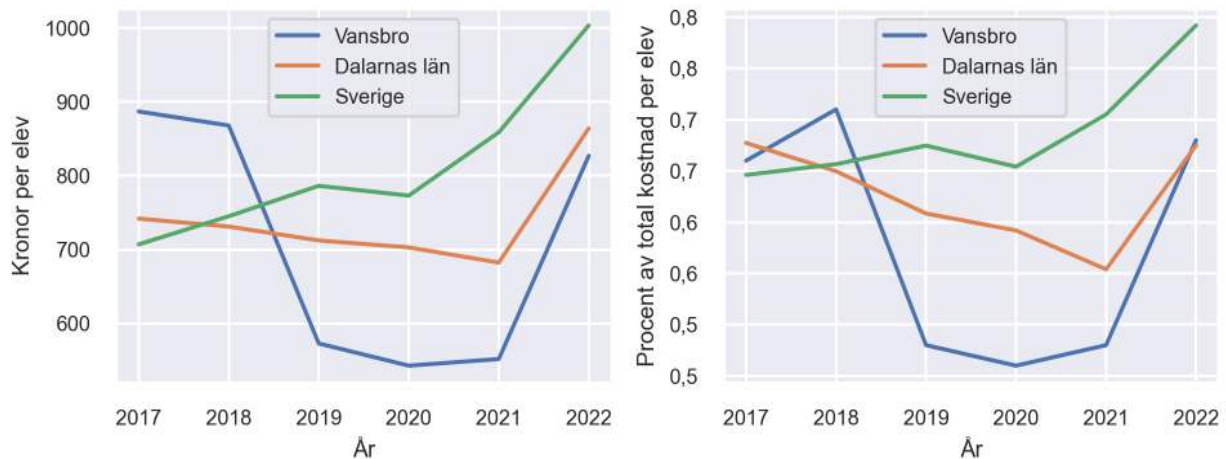
### Nyckeltal

	Vansbro	Dalarnas län	Sverige
Läromedelsinköp per elev	827 kr	864 kr	1004 kr
Total kostnad per elev	122 100 kr	128 100 kr	126 700 kr
Läromedelsinköp som andel av totalkostnad	0,68 %	0,68 %	0,79 %
Andel lärare med lärarlegitimation och behörighet i minst ett ämne	58,1 %	61,9 %	71,8 %
Andel elever som lämnar år 9 utan behörighet till gymnasiet	38,6 %	17,8 %	16,3 %

## Läromedelssatsningar per kommun i Dalarnas län



## Utvecklingen över tid



## Medelvärde över tre år

- I genomsnitt satsade Vansbro 641 kr (0,54 procent av totalkostnaden för skolan) på läromedel per elev och år 2020–2022.
- Föregående period 2017–2019 uppgick inköpen till 776 kr (0,62 procent av totalkostnaden)

Ranking för Vansbro avseende medelvärde tre år.	Dalarnas län	Sverige
Inköp av läromedel	13 av 15	245 av 290
Andel av totalkostnad	10 av 15	226 av 290

## Om Läromedelsbarometern

Läromedelsbarometern är en statistiksammanställning som ges ut av Läromedelsföretagen. Bakgrunden är att det i dag inte finns någon övergripande statistik över hur läromedelsförsörjningen ser ut i den svenska grundskolan.

Källa: Skolverkets statistik samt Läromedia, som representerar 95 % av alla tryckta och digitala läromedel. Materialet sammanställt 2023. Senast tillgängliga statistik omfattar 2022. Statistik för 2023 publiceras hösten 2024.