

LÄROMEDELSBAROMETERN

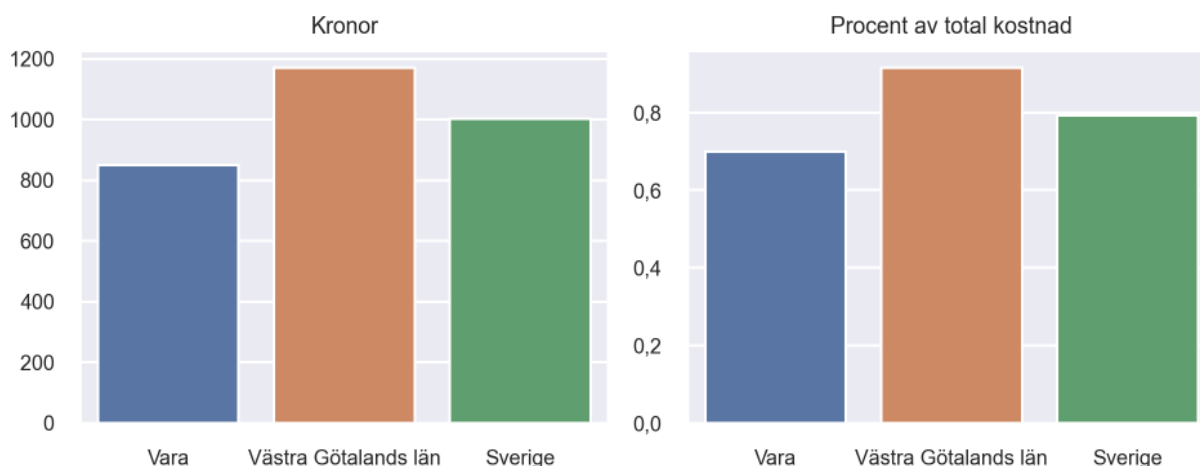
Kommunfaktablad för Vara

- Vara satsade 850 kronor på läromedel per elev 2022, motsvarande 0,70 procent av den totala kostnaden per elev.
- Läromedelsföretagen har föreslagit ett nationellt 1,5-procentmål för läromedel, motsvarande vad som satsas i vårt grannland Finland. **1,5 %-målet för Vara uppgår till 1826 kronor per elev.** Vara uppnår inte målet och har 975 kronor upp till det.
- Ingen kommun uppnår 1,5-procentmålet.

Ranking

	Placering i Västra Götalands län	Placering i Sverige
Inköp av läromedel	26 av 49	165 av 290
Andel av totalkostnad	23 av 49	137 av 290

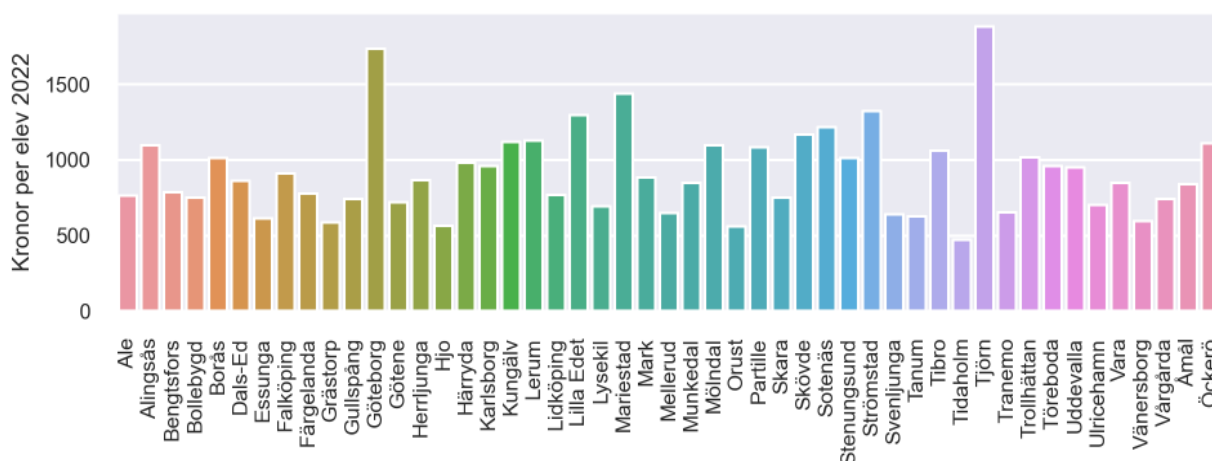
Läromedelssatsning per elev



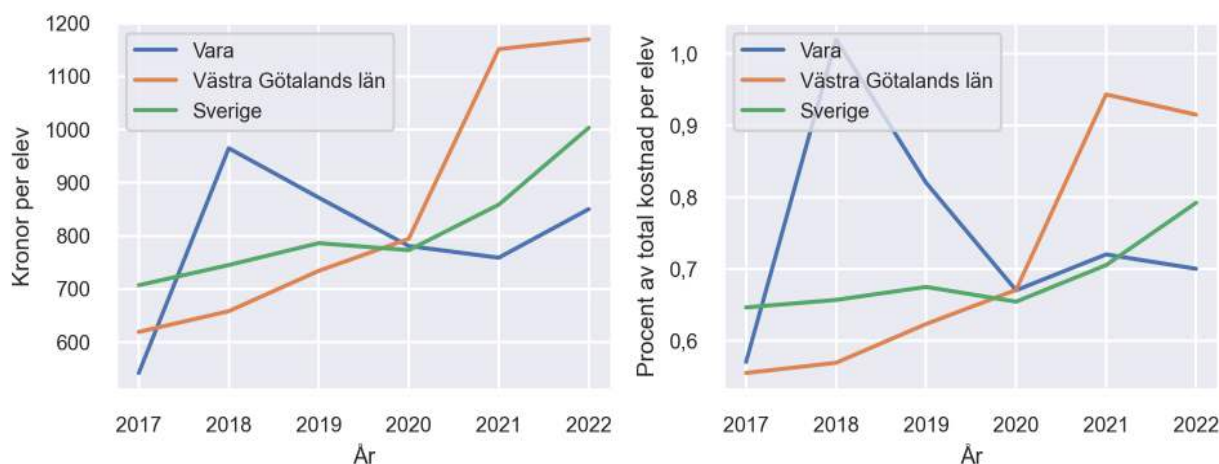
Nyckeltal

	Vara	Västra Götalands län	Sverige
Läromedelsinköp per elev	850 kr	1170 kr	1004 kr
Total kostnad per elev	121 700 kr	127 900 kr	126 700 kr
Läromedelsinköp som andel av totalkostnad	0,70 %	0,91 %	0,79 %
Andel lärare med lärarlegitimation och behörighet i minst ett ämne	78,1 %	72,0 %	71,8 %
Andel elever som lämnar år 9 utan behörighet till gymnasiet	16,8 %	17,9 %	16,3 %

Läromedelssatsningar per kommun i Västra Götalands län



Utvecklingen över tid



Medelvärde över tre år

- I genomsnitt satsade Vara 797 kr (0,70 procent av totalkostnaden för skolan) på läromedel per elev och år 2020–2022.
- Föregående period 2017–2019 uppgick inköpen till 793 kr (0,80 procent av totalkostnaden)

Ranking för Vara avseende medelvärde tre år.	Västra Götalands län	Sverige
Inköp av läromedel	25 av 49	147 av 290
Andel av totalkostnad	21 av 49	110 av 290

Om Läromedelsbarometern

Läromedelsbarometern är en statistiksammanställning som ges ut av Läromedelsföretagen. Bakgrunden är att det i dag inte finns någon övergripande statistik över hur läromedelsförsörjningen ser ut i den svenska grundskolan.

Källa: Skolverkets statistik samt Läromedia, som representerar 95 % av alla tryckta och digitala läromedel. Materialet sammanställt 2023. Senast tillgängliga statistik omfattar 2022. Statistik för 2023 publiceras hösten 2024.