

# LÄROMEDELSBAROMETERN

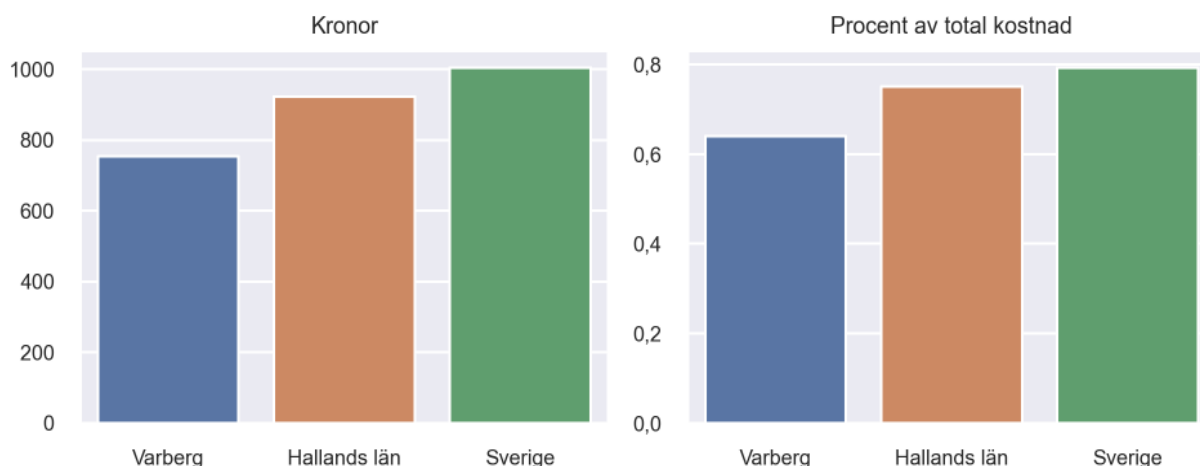
## Kommunfaktablad för Varberg

- Varberg satsade 753 kronor på läromedel per elev 2022, motsvarande 0,64 procent av den totala kostnaden per elev.
- Läromedelsföretagen har föreslagit ett nationellt 1,5-procentmål för läromedel, motsvarande vad som satsas i vårt grannland Finland. **1,5 %-målet för Varberg uppgår till 1770 kronor per elev.** Varberg uppnår inte målet och har 1017 kronor upp till det.
- Ingen kommun uppnår 1,5-procentmålet.

### Ranking

|                       | Placering i Hallands län | Placering i Sverige |
|-----------------------|--------------------------|---------------------|
| Inköp av läromedel    | 5 av 6                   | 208 av 290          |
| Andel av totalkostnad | 5 av 6                   | 171 av 290          |

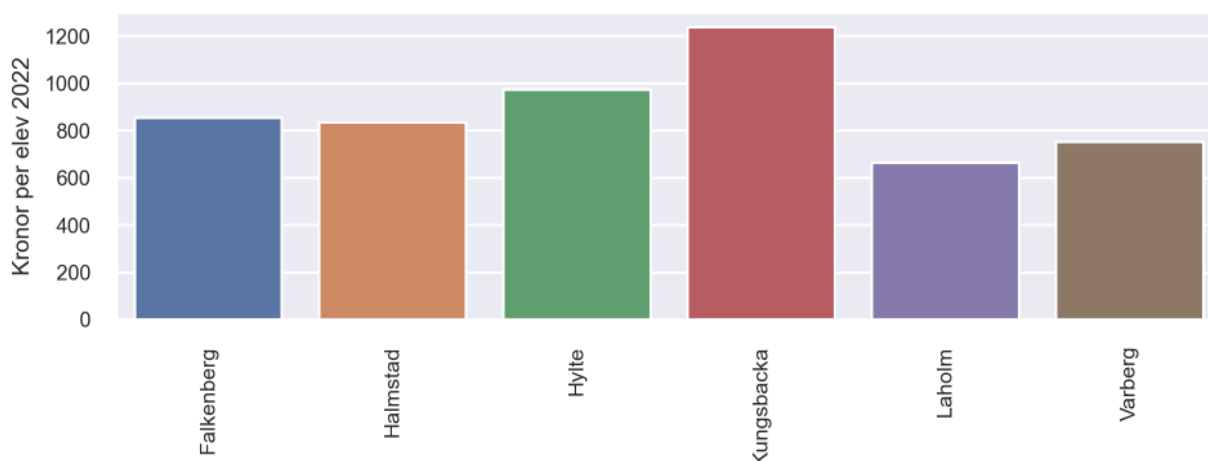
### Läromedelssatsning per elev



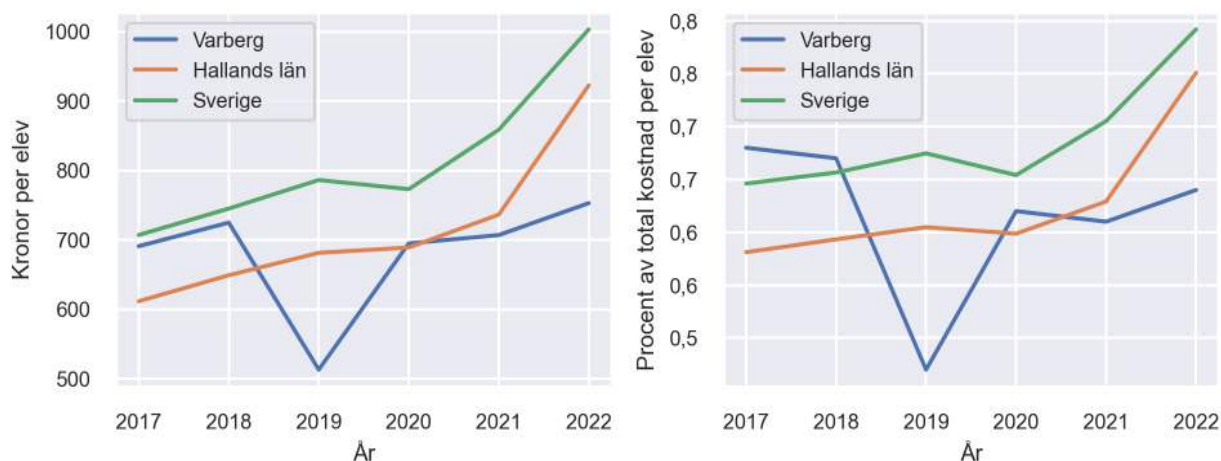
### Nyckeltal

|  | Varberg    | Hallands län | Sverige    |
|--|------------|--------------|------------|
| Läromedelsinköp per elev   | 753 kr     | 923 kr       | 1004 kr    |
| Total kostnad per elev   | 118 000 kr | 122 900 kr   | 126 700 kr |
| Läromedelsinköp som andel av totalkostnad                          | 0,64 %     | 0,75 %       | 0,79 %     |
| Andel lärare med lärarlegitimation och behörighet i minst ett ämne | 84,7 %     | 74,4 %       | 71,8 %     |
| Andel elever som lämnar år 9 utan behörighet till gymnasiet        | 13,7 %     | 15,8 %       | 16,3 %     |

## Läromedelssatsningar per kommun i Hallands län



## Utvecklingen över tid



## Medelvärde över tre år

- I genomsnitt satsade Varberg 718 kr (0,62 procent av totalkostnaden för skolan) på läromedel per elev och år 2020–2022.
- Föregående period 2017–2019 uppgick inköpen till 643 kr (0,61 procent av totalkostnaden)

| Ranking för Varberg avseende medelvärde tre år. | Hallands län | Sverige    |
|---|--------------|------------|
| Inköp av läromedel                              | 4 av 6       | 200 av 290 |
| Andel av totalkostnad                           | 3 av 6       | 166 av 290 |

## Om Läromedelsbarometern

Läromedelsbarometern är en statistiksammanställning som ges ut av Läromedelsföretagen. Bakgrunden är att det i dag inte finns någon övergripande statistik över hur läromedelsförsörjningen ser ut i den svenska grundskolan.

Källa: Skolverkets statistik samt Läromedia, som representerar 95 % av alla tryckta och digitala läromedel. Materialet sammanställt 2023. Senast tillgängliga statistik omfattar 2022. Statistik för 2023 publiceras hösten 2024.