

LÄROMEDELSBAROMETERN

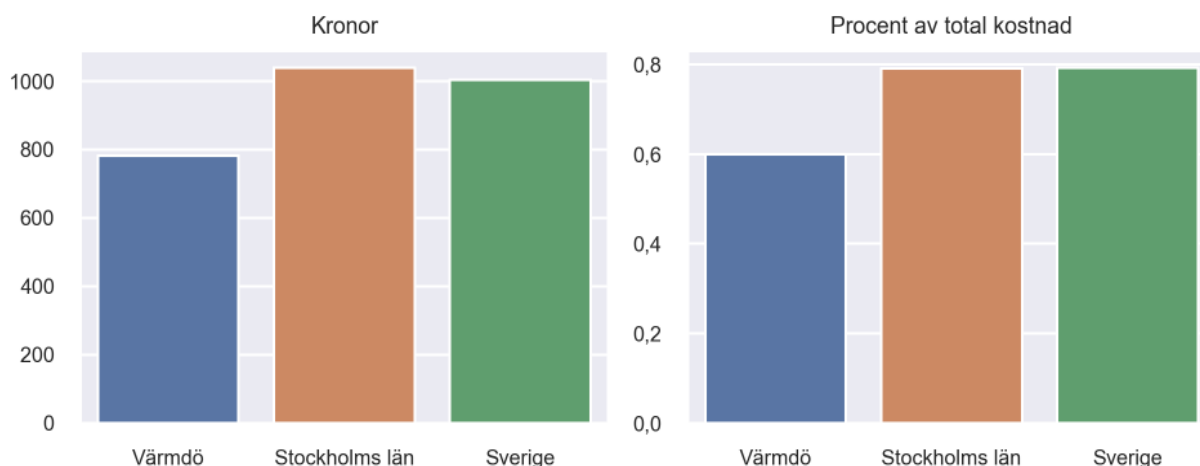
Kommunfaktablad för Värmdö

- Värmdö satsade 783 kronor på läromedel per elev 2022, motsvarande 0,60 procent av den totala kostnaden per elev.
- Läromedelsföretagen har föreslagit ett nationellt 1,5-procentmål för läromedel, motsvarande vad som satsas i vårt grannland Finland. **1,5 %-målet för Värmdö uppgår till 1966 kronor per elev.** Värmdö uppnår inte målet och har 1184 kronor upp till det.
- Ingen kommun uppnår 1,5-procentmålet.

Ranking

	Placering i Stockholms län	Placering i Sverige
Inköp av läromedel	20 av 26	193 av 290
Andel av totalkostnad	22 av 26	205 av 290

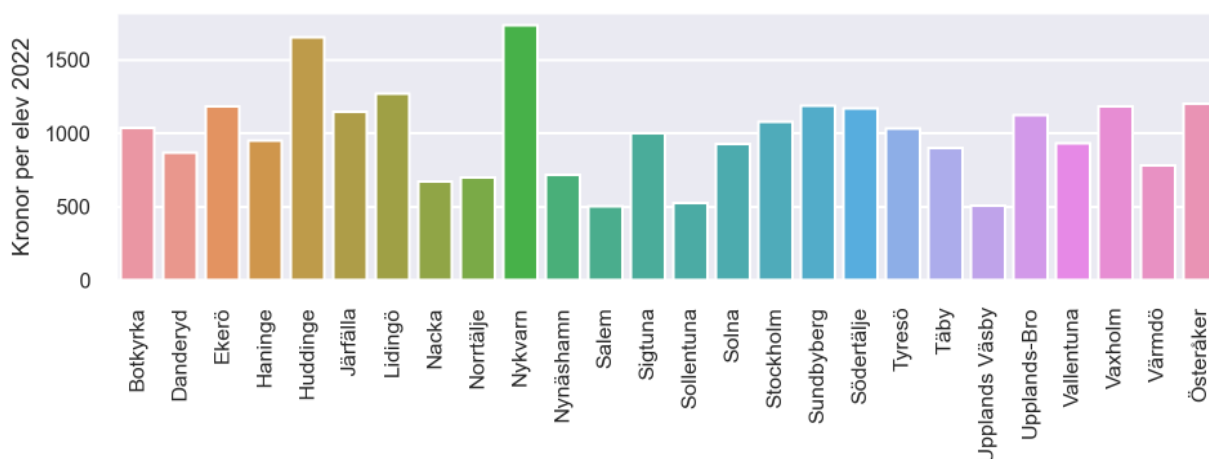
Läromedelssatsning per elev



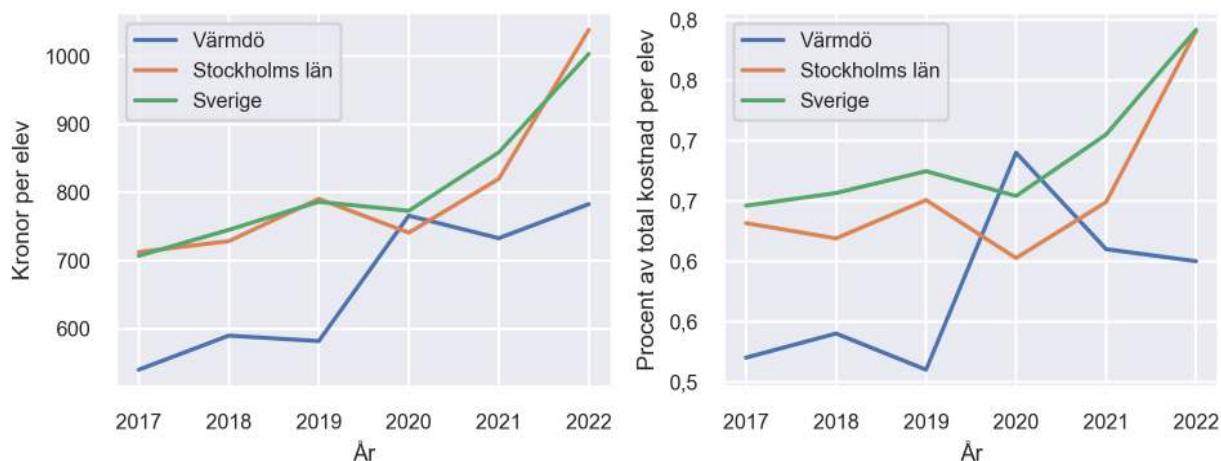
Nyckeltal

	Värmdö	Stockholms län	Sverige
Läromedelsinköp per elev	783 kr	1039 kr	1004 kr
Total kostnad per elev	131 100 kr	131 300 kr	126 700 kr
Läromedelsinköp som andel av totalkostnad	0,60 %	0,79 %	0,79 %
Andel lärare med lärarlegitimation och behörighet i minst ett ämne	84,1 %	74,1 %	71,8 %
Andel elever som lämnar år 9 utan behörighet till gymnasiet	12,7 %	13,0 %	16,3 %

Läromedelssatsningar per kommun i Stockholms län



Utvecklingen över tid



Medelvärde över tre år

- I genomsnitt satsade Värmdö 761 kr (0,63 procent av totalkostnaden för skolan) på läromedel per elev och år 2020–2022.
- Föregående period 2017–2019 uppgick inköpen till 571 kr (0,52 procent av totalkostnaden)

Ranking för Värmdö avseende medelvärde tre år.	Stockholms län	Sverige
Inköp av läromedel	18 av 26	170 av 290
Andel av totalkostnad	17 av 26	158 av 290

Om Läromedelsbarometern

Läromedelsbarometern är en statistiksammanställning som ges ut av Läromedelsföretagen. Bakgrunden är att det i dag inte finns någon övergripande statistik över hur läromedelsförsörjningen ser ut i den svenska grundskolan.

Källa: Skolverkets statistik samt Läromedia, som representerar 95 % av alla tryckta och digitala läromedel. Materialet sammanställt 2023. Senast tillgängliga statistik omfattar 2022. Statistik för 2023 publiceras hösten 2024.