

LÄROMEDELSBAROMETERN

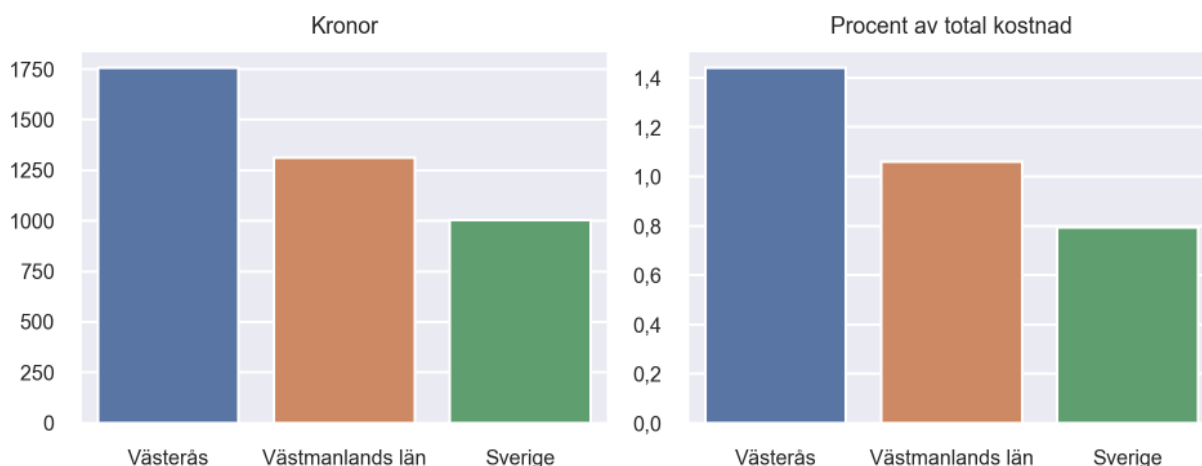
Kommunfaktablad för Västerås

- Västerås satsade 1756 kronor på läromedel per elev 2022, motsvarande 1,44 procent av den totala kostnaden per elev.
- Läromedelsföretagen har föreslagit ett nationellt 1,5-procentmål för läromedel, motsvarande vad som satsas i vårt grannland Finland. **1,5 %-målet för Västerås uppgår till 1824 kronor per elev.** Västerås når i stort sett målet (68.00999999999999 kronor kvar).
- Ingen kommun uppnår 1,5-procentmålet.

Ranking

	Placering i Västmanlands län	Placering i Sverige
Inköp av läromedel	1 av 10	4 av 290
Andel av totalkostnad	1 av 10	2 av 290

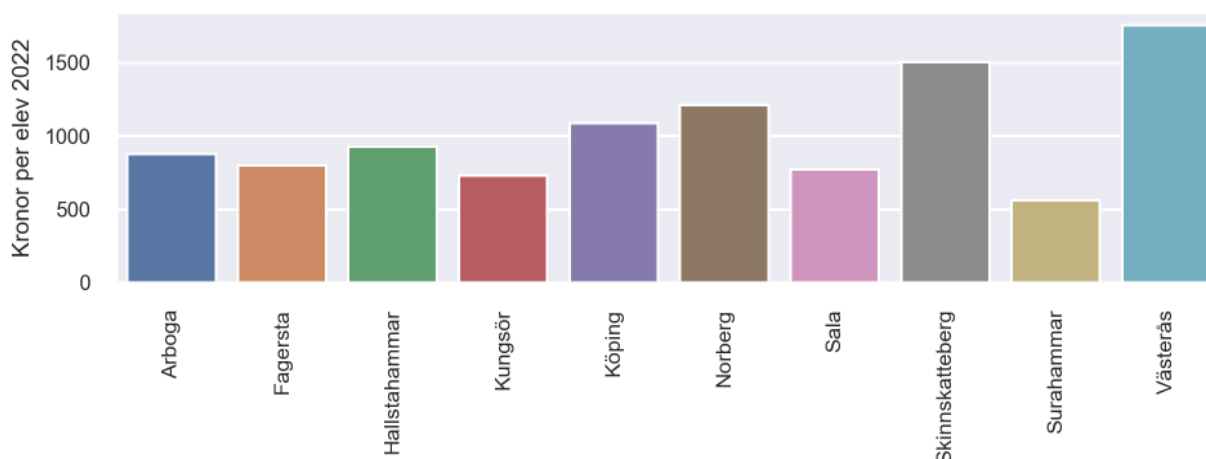
Läromedelssatsning per elev



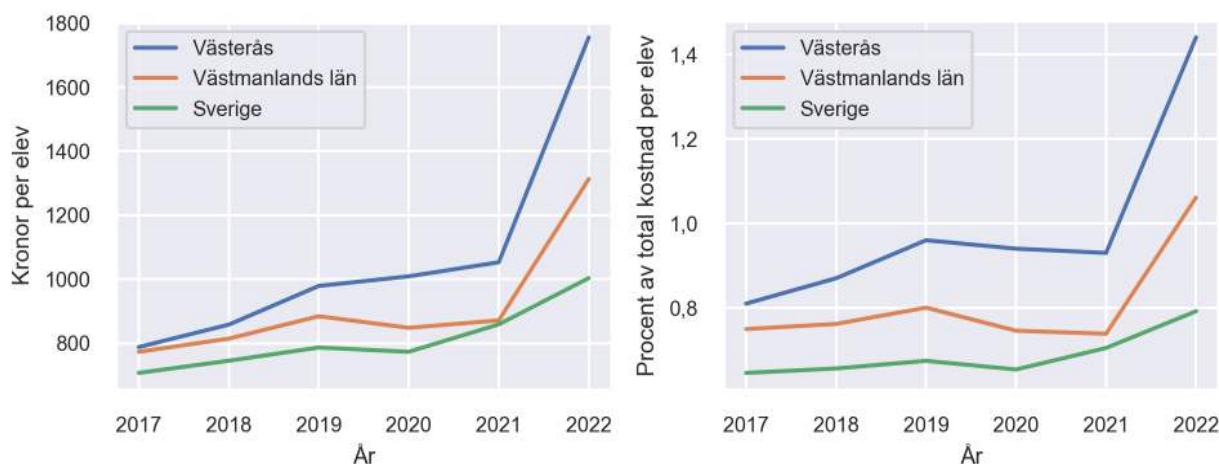
Nyckeltal

	Västerås	Västmanland s län	Sverige
Läromedelsinköp per elev	1756 kr	1313 kr	1004 kr
Total kostnad per elev	121 600 kr	123 700 kr	126 700 kr
Läromedelsinköp som andel av totalkostnad	1,44 %	1,06 %	0,79 %
Andel lärare med lärarlegitimation och behörighet i minst ett ämne	75,0 %	63,8 %	71,8 %
Andel elever som lämnar år 9 utan behörighet till gymnasiet	20,3 %	19,0 %	16,3 %

Läromedelssatsningar per kommun i Västmanlands län



Utvecklingen över tid



Medelvärde över tre år

- I genomsnitt satsade Västerås 1273 kr (1,10 procent av totalkostnaden för skolan) på läromedel per elev och år 2020–2022.
- Föregående period 2017–2019 uppgick inköpen till 875 kr (0,88 procent av totalkostnaden)

Ranking för Västerås avseende medelvärde tre år.	Västmanlands län	Sverige
Inköp av läromedel	2 av 10	6 av 290
Andel av totalkostnad	1 av 10	2 av 290

Om Läromedelsbarometern

Läromedelsbarometern är en statistiksammanställning som ges ut av Läromedelsföretagen. Bakgrunden är att det i dag inte finns någon övergripande statistik över hur läromedelsförsörjningen ser ut i den svenska grundskolan.

Källa: Skolverkets statistik samt Läromedia, som representerar 95 % av alla tryckta och digitala läromedel. Materialet sammanställt 2023. Senast tillgängliga statistik omfattar 2022. Statistik för 2023 publiceras hösten 2024.