

LÄROMEDELSBAROMETERN

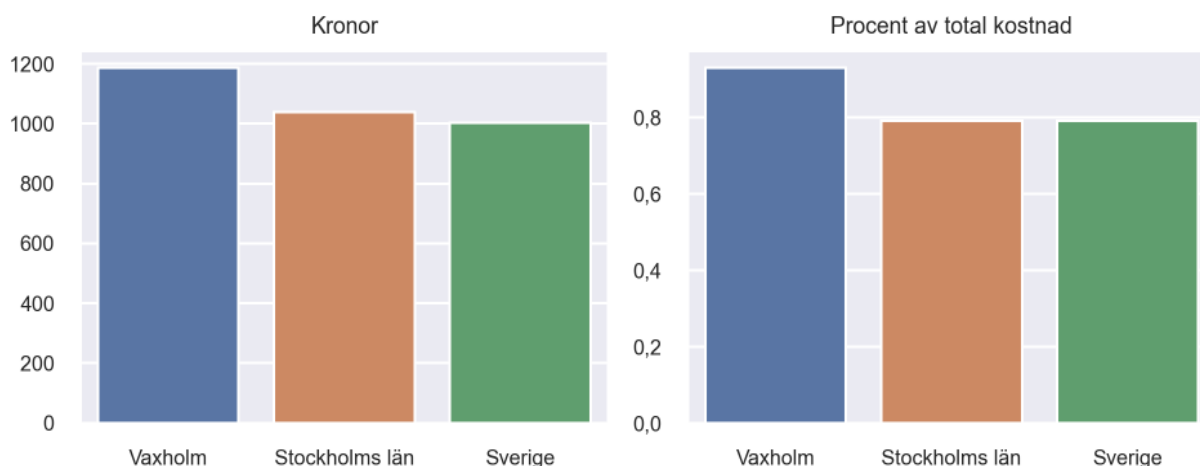
Kommunfaktablad för Vaxholm

- Vaxholm satsade 1187 kronor på läromedel per elev 2022, motsvarande 0,93 procent av den totala kostnaden per elev.
- Läromedelsföretagen har föreslagit ett nationellt 1,5-procentmål för läromedel, motsvarande vad som satsas i vårt grannland Finland. **1,5 %-målet för Vaxholm uppgår till 1922 kronor per elev.** Vaxholm uppnår inte målet och har 735 kronor upp till det.
- Ingen kommun uppnår 1,5-procentmålet.

Ranking

	Placering i Stockholms län	Placering i Sverige
Inköp av läromedel	6 av 26	42 av 290
Andel av totalkostnad	9 av 26	45 av 290

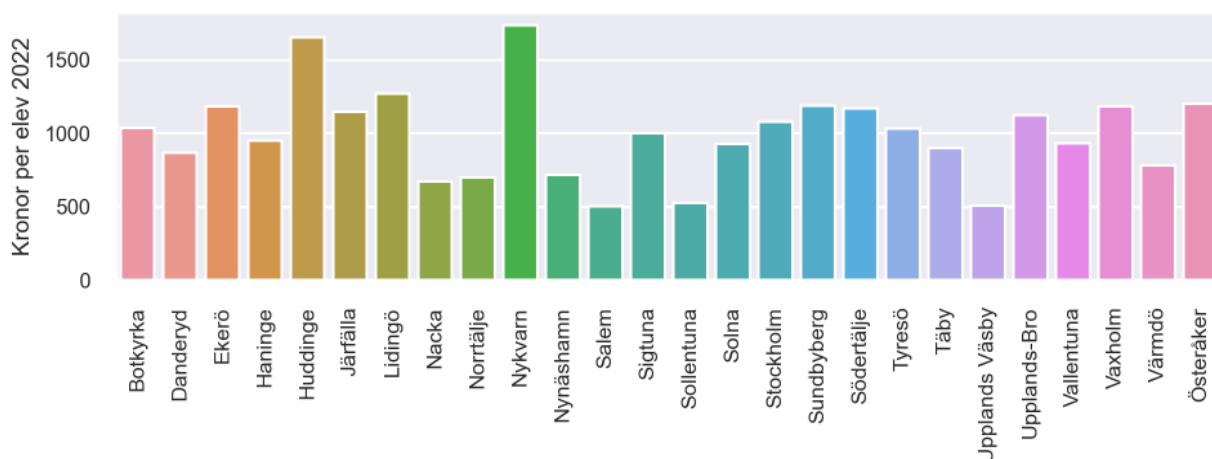
Läromedelssatsning per elev



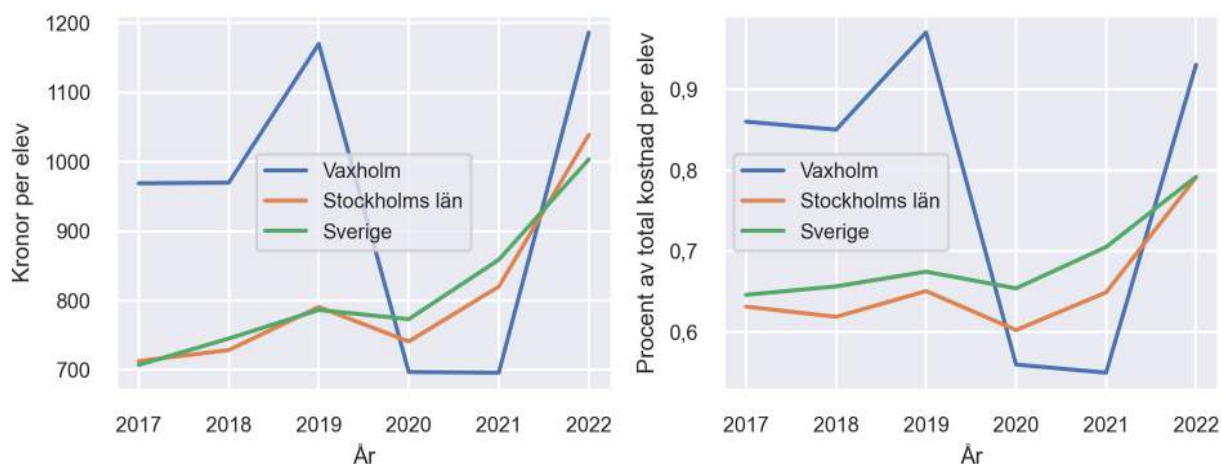
Nyckeltal

	Vaxholm	Stockholms län	Sverige
Läromedelsinköp per elev	1187 kr	1039 kr	1004 kr
Total kostnad per elev	128 100 kr	131 300 kr	126 700 kr
Läromedelsinköp som andel av totalkostnad	0,93 %	0,79 %	0,79 %
Andel lärare med lärarlegitimation och behörighet i minst ett ämne	86,8 %	74,1 %	71,8 %
Andel elever som lämnar år 9 utan behörighet till gymnasiet	7,5 %	13,0 %	16,3 %

Läromedelssatsningar per kommun i Stockholms län



Utvecklingen över tid



Medelvärde över tre år

- I genomsnitt satsade Vaxholm 860 kr (0,68 procent av totalkostnaden för skolan) på läromedel per elev och år 2020–2022.
- Föregående period 2017–2019 uppgick inköpen till 1036 kr (0,89 procent av totalkostnaden)

Ranking för Vaxholm avseende medelvärde tre år.	Stockholms län	Sverige
Inköp av läromedel	12 av 26	116 av 290
Andel av totalkostnad	14 av 26	124 av 290

Om Läromedelsbarometern

Läromedelsbarometern är en statistiksammanställning som ges ut av Läromedelsföretagen. Bakgrunden är att det i dag inte finns någon övergripande statistik över hur läromedelsförsörjningen ser ut i den svenska grundskolan.

Källa: Skolverkets statistik samt Läromedia, som representerar 95 % av alla tryckta och digitala läromedel. Materialet sammanställt 2023. Senast tillgängliga statistik omfattar 2022. Statistik för 2023 publiceras hösten 2024.