

LÄROMEDELSBAROMETERN

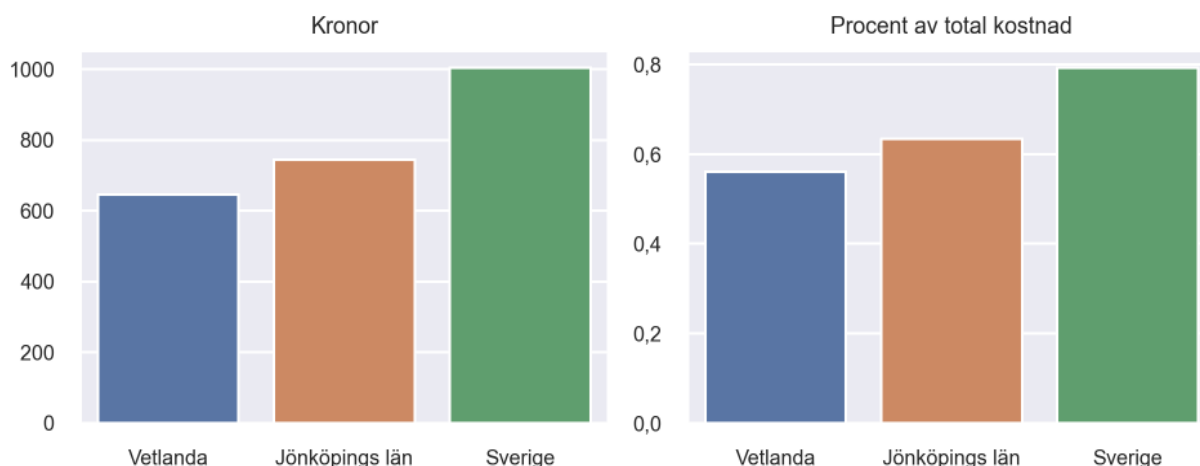
Kommunfaktablad för Vetlanda

- Vetlanda satsade 647 kronor på läromedel per elev 2022, motsvarande 0,56 procent av den totala kostnaden per elev.
- Läromedelsföretagen har föreslagit ett nationellt 1,5-procentmål för läromedel, motsvarande vad som satsas i vårt grannland Finland. **1,5 %-målet för Vetlanda uppgår till 1736 kronor per elev.** Vetlanda uppnår inte målet och har 1089 kronor upp till det.
- Ingen kommun uppnår 1,5-procentmålet.

Ranking

	Placering i Jönköpings län	Placering i Sverige
Inköp av läromedel	10 av 13	258 av 290
Andel av totalkostnad	8 av 13	230 av 290

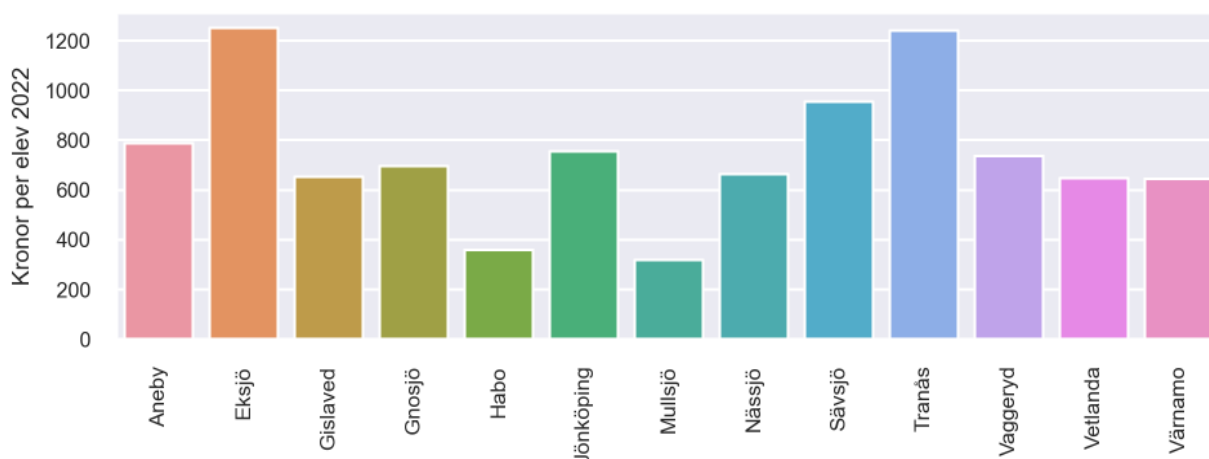
Läromedelssatsning per elev



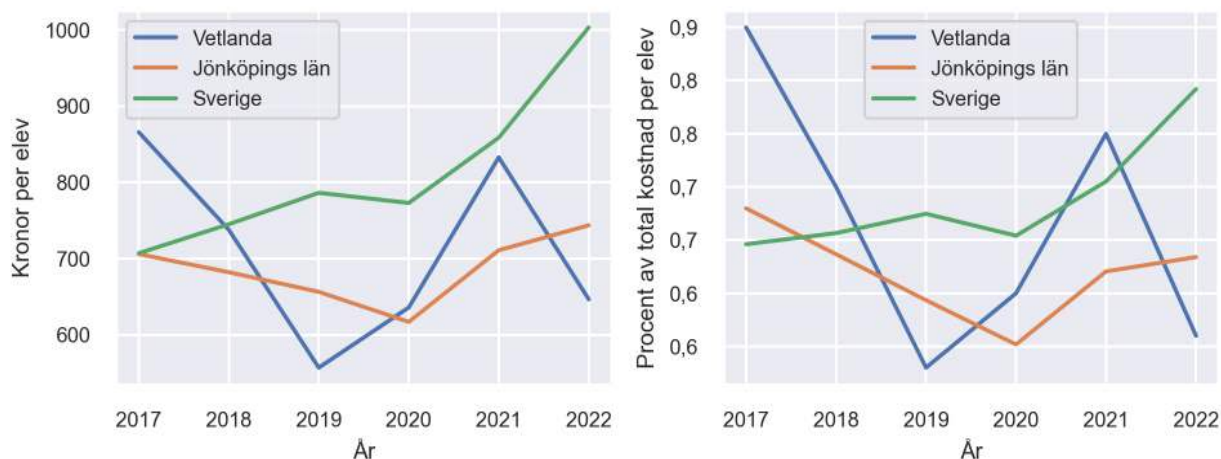
Nyckeltal

	Vetlanda	Jönköpings län	Sverige
Läromedelsinköp per elev	647 kr	744 kr	1004 kr
Total kostnad per elev	115 700 kr	117 300 kr	126 700 kr
Läromedelsinköp som andel av totalkostnad	0,56 %	0,63 %	0,79 %
Andel lärare med lärarlegitimation och behörighet i minst ett ämne	68,4 %	71,4 %	71,8 %
Andel elever som lämnar år 9 utan behörighet till gymnasiet	16,7 %	15,2 %	16,3 %

Läromedelssatsningar per kommun i Jönköpings län



Utvecklingen över tid



Medelvärde över tre år

- I genomsnitt satsade Vetlanda 705 kr (0,64 procent av totalkostnaden för skolan) på läromedel per elev och år 2020–2022.
- Föregående period 2017–2019 uppgick inköpen till 720 kr (0,69 procent av totalkostnaden)

Ranking för Vetlanda avseende medelvärde tre år.	Jönköpings län	Sverige
Inköp av läromedel	6 av 13	210 av 290
Andel av totalkostnad	4 av 13	155 av 290

Om Läromedelsbarometern

Läromedelsbarometern är en statistiksammanställning som ges ut av Läromedelsföretagen. Bakgrunden är att det i dag inte finns någon övergripande statistik över hur läromedelsförsörjningen ser ut i den svenska grundskolan.

Källa: Skolverkets statistik samt Läromedia, som representerar 95 % av alla tryckta och digitala läromedel. Materialet sammanställt 2023. Senast tillgängliga statistik omfattar 2022. Statistik för 2023 publiceras hösten 2024.