

LÄROMEDELSBAROMETERN

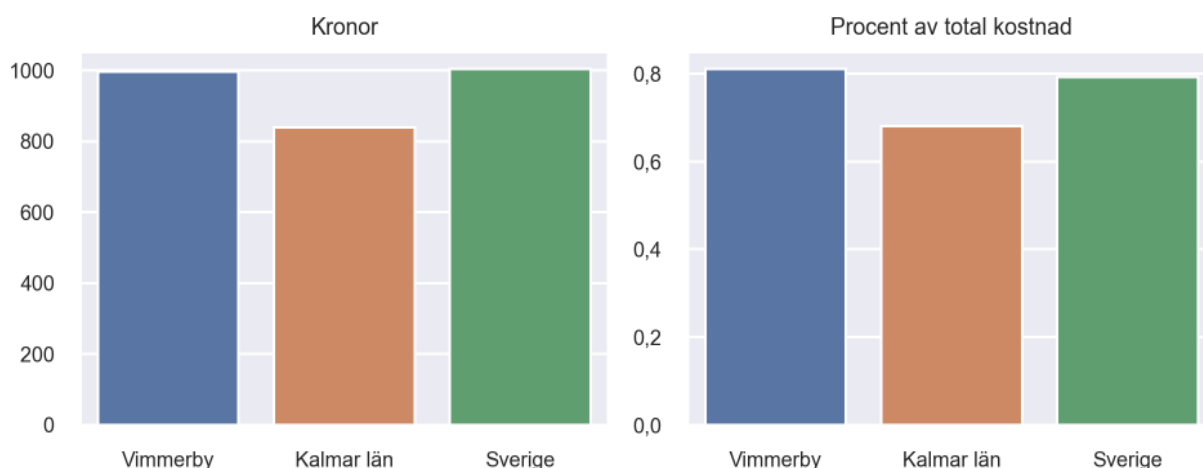
Kommunfaktablad för Vimmerby

- Vimmerby satsade 997 kronor på läromedel per elev 2022, motsvarande 0,81 procent av den totala kostnaden per elev.
- Läromedelsföretagen har föreslagit ett nationellt 1,5-procentmål för läromedel, motsvarande vad som satsas i vårt grannland Finland. **1,5 %-målet för Vimmerby uppgår till 1845 kronor per elev.** Vimmerby uppnår inte målet och har 848 kronor upp till det.
- Ingen kommun uppnår 1,5-procentmålet.

Ranking

	Placering i Kalmar län	Placering i Sverige
Inköp av läromedel	3 av 12	95 av 290
Andel av totalkostnad	2 av 12	83 av 290

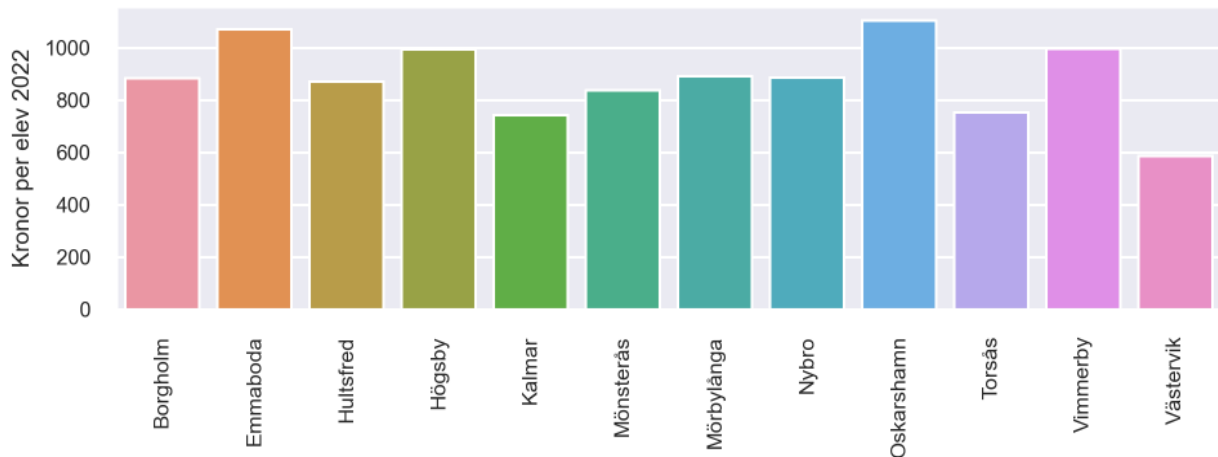
Läromedelssatsning per elev



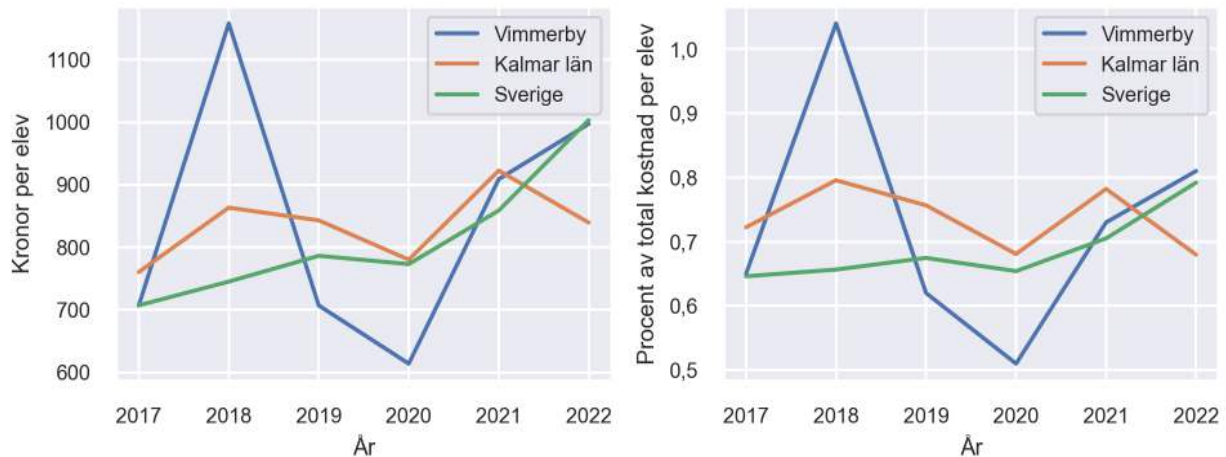
Nyckeltal

	Vimmerby	Kalmar län	Sverige
Läromedelsinköp per elev	997 kr	839 kr	1004 kr
Total kostnad per elev	123 000 kr	123 500 kr	126 700 kr
Läromedelsinköp som andel av totalkostnad	0,81 %	0,68 %	0,79 %
Andel lärare med lärarlegitimation och behörighet i minst ett ämne	72,1 %	75,5 %	71,8 %
Andel elever som lämnar år 9 utan behörighet till gymnasiet	7,0 %	15,5 %	16,3 %

Läromedelssatsningar per kommun i Kalmar län



Utvecklingen över tid



Medelvärde över tre år

- I genomsnitt satsade Vimmerby 840 kr (0,68 procent av totalkostnaden för skolan) på läromedel per elev och år 2020–2022.
- Föregående period 2017–2019 uppgick inköpen till 857 kr (0,77 procent av totalkostnaden)

Ranking för Vimmerby avseende medelvärde tre år.	Kalmar län	Sverige
Inköp av läromedel	8 av 12	127 av 290
Andel av totalkostnad	6 av 12	122 av 290

Om Läromedelsbarometern

Läromedelsbarometern är en statistiksammanställning som ges ut av Läromedelsföretagen. Bakgrunden är att det i dag inte finns någon övergripande statistik över hur läromedelsförsörjningen ser ut i den svenska grundskolan.

Källa: Skolverkets statistik samt Läromedia, som representerar 95 % av alla tryckta och digitala läromedel. Materialet sammanställt 2023. Senast tillgängliga statistik omfattar 2022. Statistik för 2023 publiceras hösten 2024.