

# LÄROMEDELSBAROMETERN

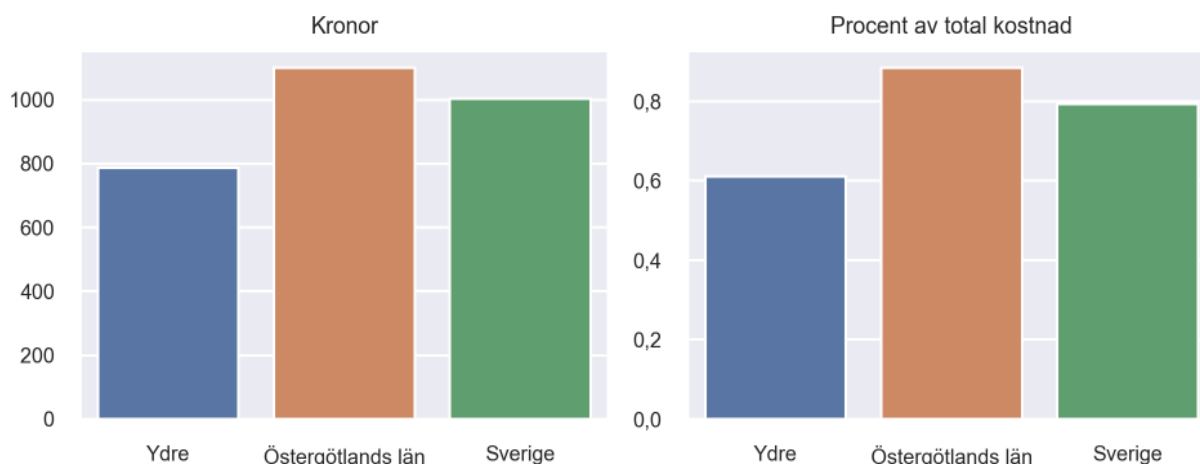
## Kommunfaktablad för Ydre

- Ydre satsade 786 kronor på läromedel per elev 2022, motsvarande 0,61 procent av den totala kostnaden per elev.
- Läromedelsföretagen har föreslagit ett nationellt 1,5-procentmål för läromedel, motsvarande vad som satsas i vårt grannland Finland. **1,5 %-målet för Ydre uppgår till 1926 kronor per elev.** Ydre uppnår inte målet och har 1140 kronor upp till det.
- Ingen kommun uppnår 1,5-procentmålet.

### Ranking

	Placering i Östergötlands län	Placering i Sverige
Inköp av läromedel	8 av 13	191 av 290
Andel av totalkostnad	8 av 13	196 av 290

### Läromedelssatsning per elev

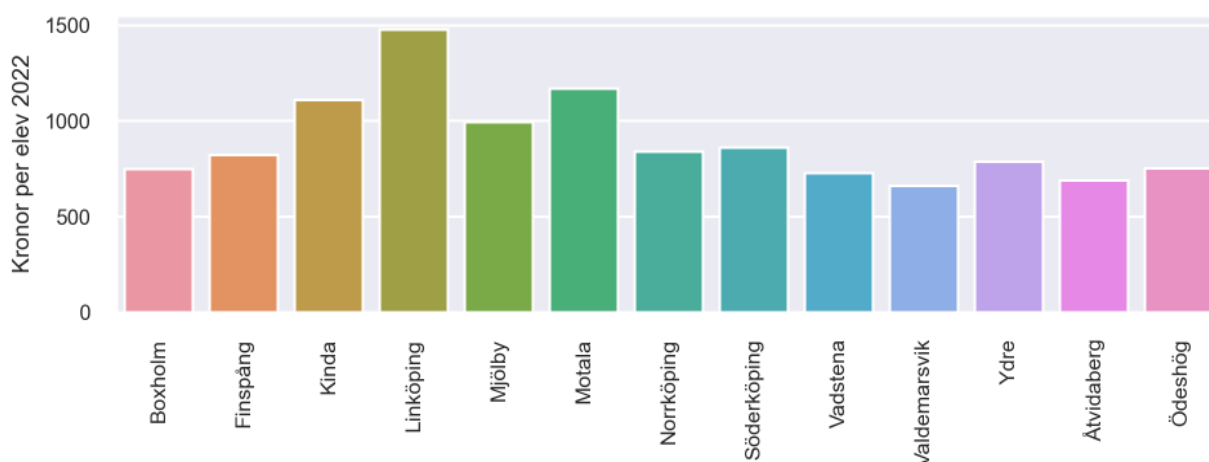


### Nyckeltal

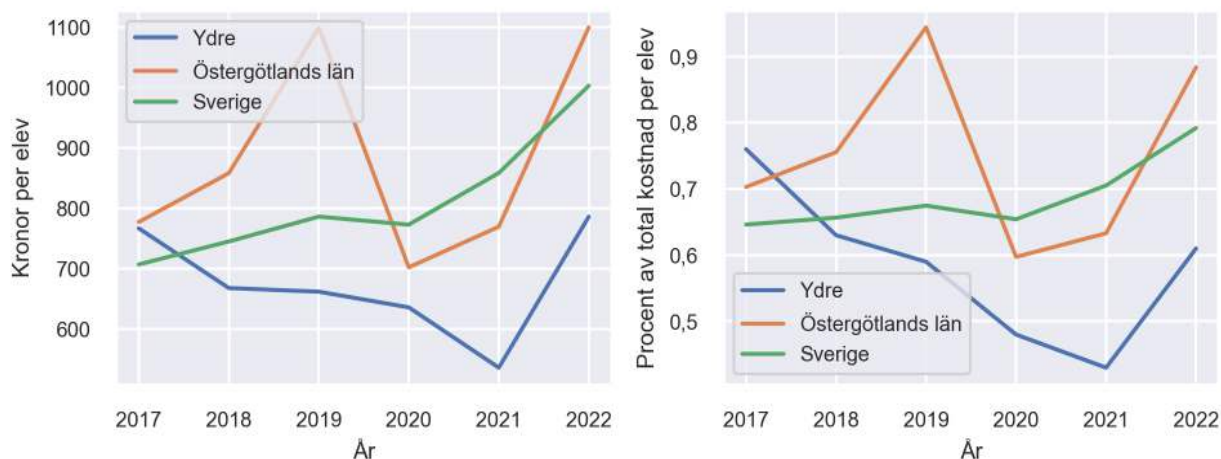
	Ydre	Östergötlands län	Sverige
Läromedelsinköp per elev	786 kr	1100 kr	1004 kr
Total kostnad per elev	128 400 kr	124 500 kr	126 700 kr
Läromedelsinköp som andel av totalkostnad	0,61 %	0,88 %	0,79 %
Andel lärare med lärarlegitimation och behörighet i minst ett ämne	75,0 %	75,1 %	71,8 %
Andel elever som lämnar år 9 utan behörighet till gymnasiet	0,0 %	16,5 %	16,3 %

Siffran noll procent elever som saknar behörighet kan omfatta upp till fyra elever enligt Skolverkets statistik.

## Läromedelssatsningar per kommun i Östergötlands län



## Utvecklingen över tid



## Medelvärde över tre år

- I genomsnitt satsade Ydre 653 kr (0,51 procent av totalkostnaden för skolan) på läromedel per elev och år 2020–2022.
- Föregående period 2017–2019 uppgick inköpen till 699 kr (0,66 procent av totalkostnaden)

Ranking för Ydre avseende medelvärde tre år.	Östergötlands län	Sverige
Inköp av läromedel	10 av 13	235 av 290
Andel av totalkostnad	11 av 13	249 av 290

## Om Läromedelsbarometern

Läromedelsbarometern är en statistiksammanställning som ges ut av Läromedelsföretagen. Bakgrunden är att det i dag inte finns någon övergripande statistik över hur läromedelsförsörjningen ser ut i den svenska grundskolan.

Källa: Skolverkets statistik samt Läromedia, som representerar 95 % av alla tryckta och digitala läromedel. Materialet sammanställt 2023. Senast tillgängliga statistik omfattar 2022. Statistik för 2023 publiceras hösten 2024.