

LÄROMEDELSBAROMETERN

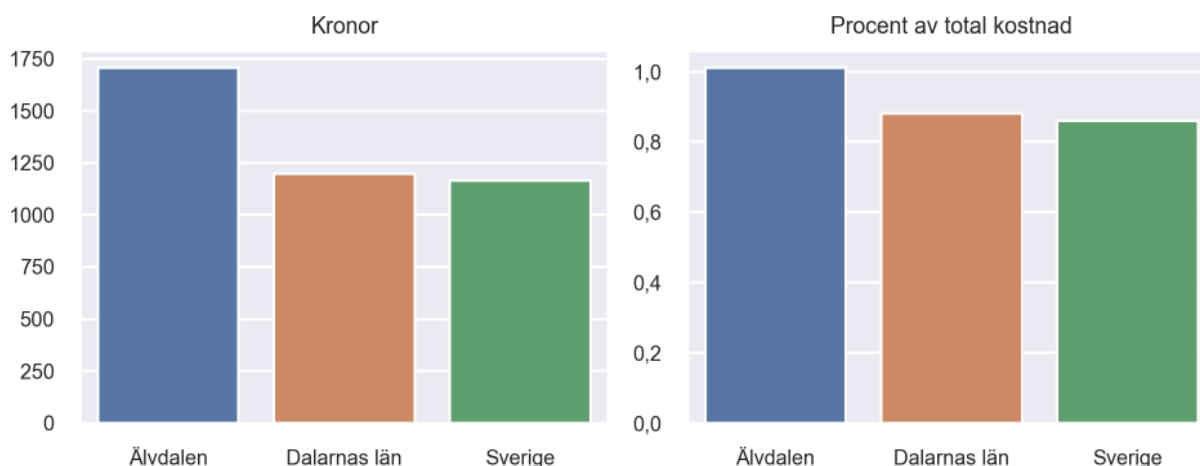
Kommunfaktablad för Älvdalen

- Älvdalen satsade 1707 kronor på läromedel per elev 2023, motsvarande 1,01 procent av den totala kostnaden per elev.
- Läromedelsföretagen har föreslagit ett nationellt 1,5-procentmål för läromedel, motsvarande vad som satsas i vårt grannland Finland. **1,5 %-målet för Älvdalen uppgår till 2532 kronor per elev.** Älvdalen uppnår inte målet och har 825 kronor upp till det.
- Endast en kommun uppnår 1,5-procentmålet.

Ranking

	Placering i Dalarnas län	Placering i Sverige
Inköp av läromedel	1 av 15	18 av 290
Andel av totalkostnad	3 av 15	74 av 290

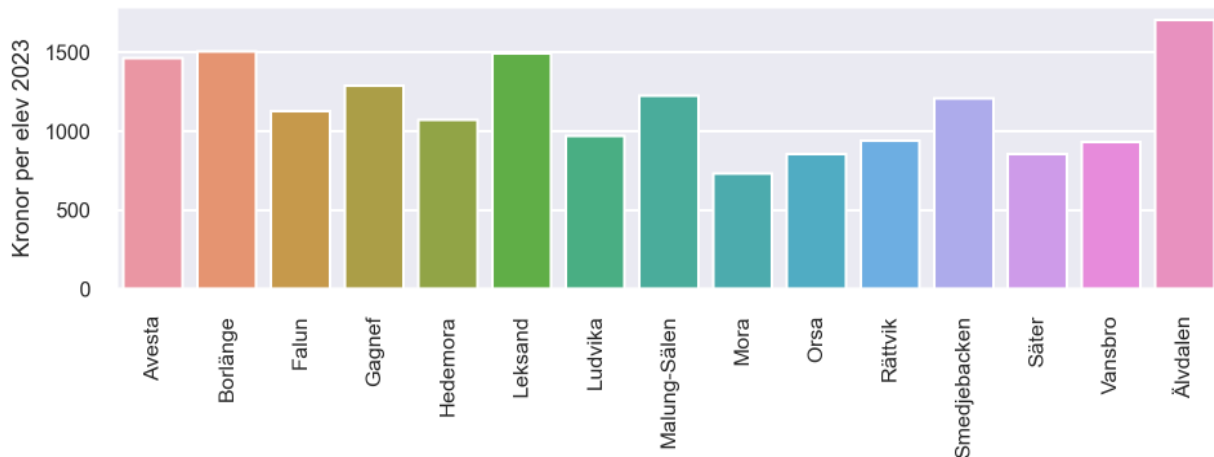
Läromedelssatsning per elev



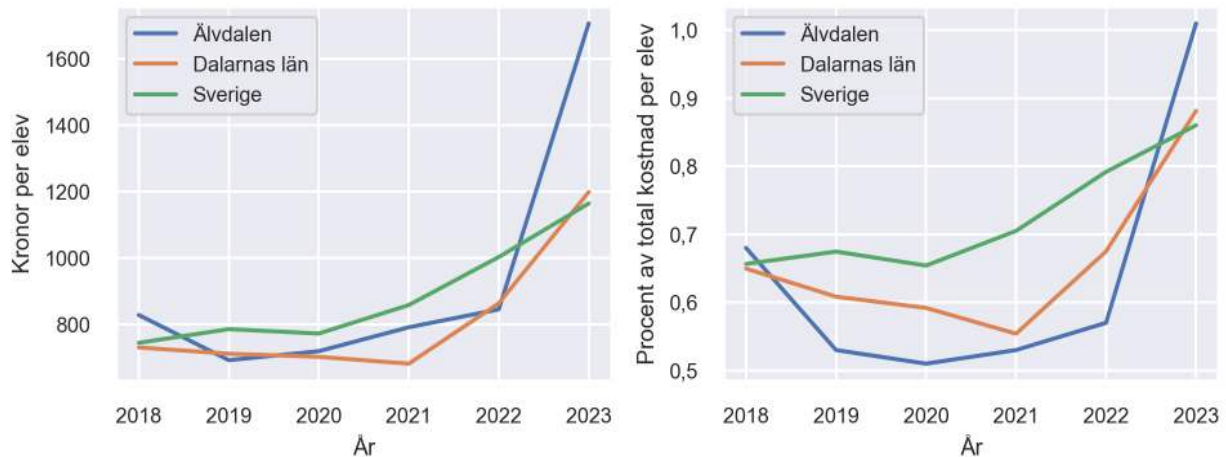
Nyckeltal

	Älvdalen	Dalarnas län	Sverige
Läromedelsinköp per elev	1707 kr	1199 kr	1165 kr
Total kostnad per elev	168 800 kr	136 100 kr	135 400 kr
Läromedelsinköp som andel av totalkostnad	1,01 %	0,88 %	0,86 %
Andel lärare med lärarlegitimation och behörighet i minst ett ämne	67,9 %	81,0 %	92,6 %
Andel elever som lämnar år 9 utan behörighet till gymnasiet	13,7 %	18,9 %	17,9 %

Läromedelssatsningar per kommun i Dalarnas län



Utvecklingen över tid



Medelvärde över tre år

- I genomsnitt satsade Älvdalen 1115 kr (0,70 procent av totalkostnaden för skolan) på läromedel per elev och år 2021–2023.
- Föregående period 2018–2020 uppgick inköpen till 747 kr (0,57 procent av totalkostnaden)

Ranking för Älvdalen avseende medelvärde tre år.	Dalarnas län	Sverige
Inköp av läromedel	4 av 15	59 av 290
Andel av totalkostnad	7 av 15	174 av 290

Om Läromedelsbarometern

Läromedelsbarometern är en statistiksammansättning som ges ut av Läromedelsföretagen. Bakgrunden är att det i dag inte finns någon övergripande statistik över hur läromedelsförsörjningen ser ut i den svenska grundskolan.

Källa: Skolverkets statistik samt Läromedia, som representerar 95 % av alla tryckta och digitala läromedel. Materialet sammanställt 2024. Senast tillgängliga statistik omfattar 2023. Statistik för 2024 publiceras hösten 2025.