

LÄROMEDELSBAROMETERN

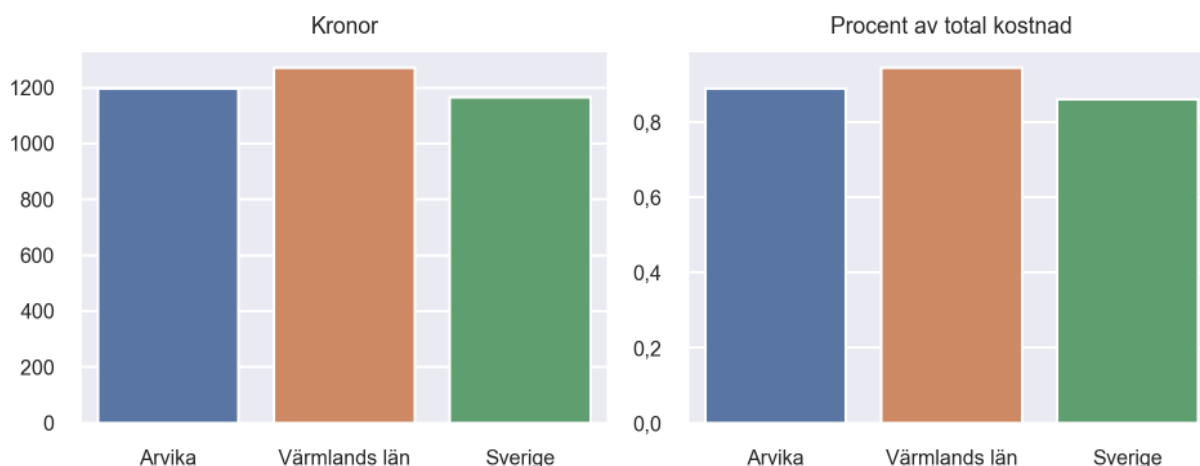
Kommunfaktablad för Arvika

- Arvika satsade 1196 kronor på läromedel per elev 2023, motsvarande 0,89 procent av den totala kostnaden per elev.
- Läromedelsföretagen har föreslagit ett nationellt 1,5-procentmål för läromedel, motsvarande vad som satsas i vårt grannland Finland. **1,5 %-målet för Arvika uppgår till 2008 kronor per elev.** Arvika uppnår inte målet och har 813 kronor upp till det.
- Endast en kommun uppnår 1,5-procentmålet.

Ranking

	Placering i Värmlands län	Placering i Sverige
Inköp av läromedel	10 av 16	168 av 290
Andel av totalkostnad	9 av 16	155 av 290

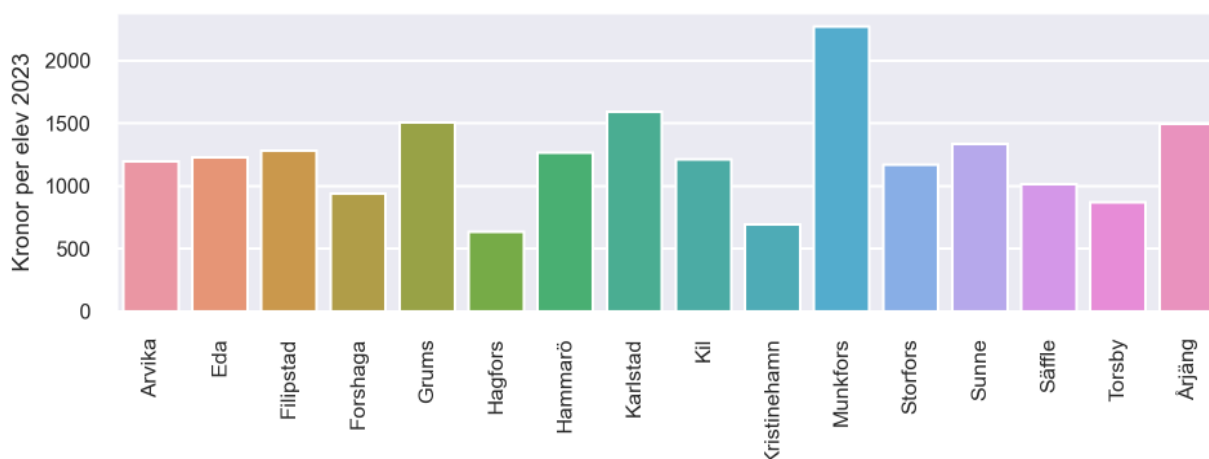
Läromedelssatsning per elev



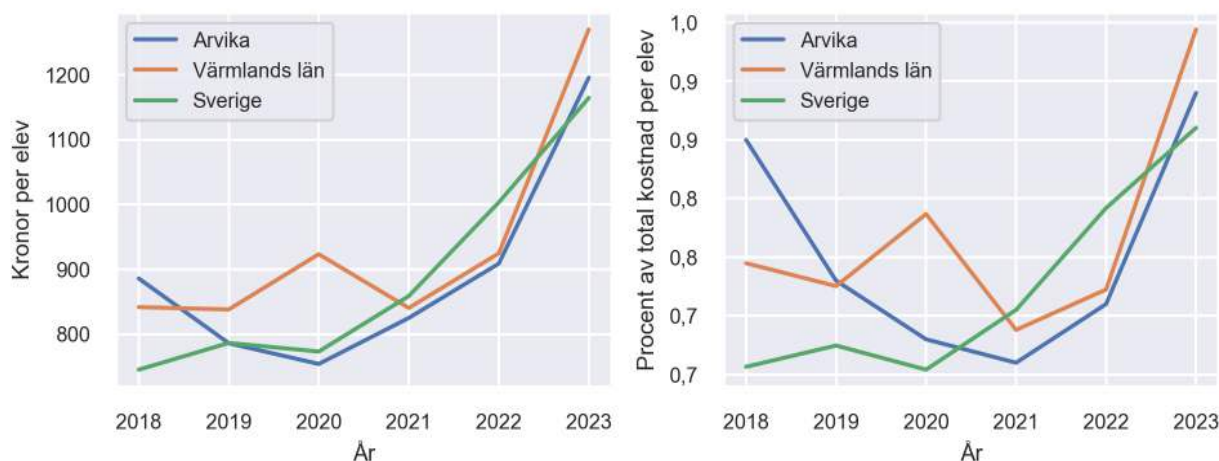
Nyckeltal

	Arvika	Värmlands län	Sverige
Läromedelsinköp per elev	1196 kr	1271 kr	1165 kr
Total kostnad per elev	133 900 kr	134 600 kr	135 400 kr
Läromedelsinköp som andel av totalkostnad	0,89 %	0,94 %	0,86 %
Andel lärare med lärarlegitimation och behörighet i minst ett ämne	78,7 %	94,2 %	92,6 %
Andel elever som lämnar år 9 utan behörighet till gymnasiet	19,3 %	19,0 %	17,9 %

Läromedelssatsningar per kommun i Värmlands län



Utvecklingen över tid



Medelvärde över tre år

- I genomsnitt satsade Arvika 977 kr (0,75 procent av totalkostnaden för skolan) på läromedel per elev och år 2021–2023.
- Föregående period 2018–2020 uppgick inköpen till 809 kr (0,75 procent av totalkostnaden)

Ranking för Arvika avseende medelvärde tre år.	Värmlands län	Sverige
Inköp av läromedel	9 av 16	135 av 290
Andel av totalkostnad	8 av 16	127 av 290

Om Läromedelsbarometern

Läromedelsbarometern är en statistiksammanställning som ges ut av Läromedelsföretagen. Bakgrunden är att det i dag inte finns någon övergripande statistik över hur läromedelsförsörjningen ser ut i den svenska grundskolan.

Källa: Skolverkets statistik samt Läromedia, som representerar 95 % av alla tryckta och digitala läromedel. Materialet sammanställt 2024. Senast tillgängliga statistik omfattar 2023. Statistik för 2024 publiceras hösten 2025.