

# LÄROMEDELSBAROMETERN

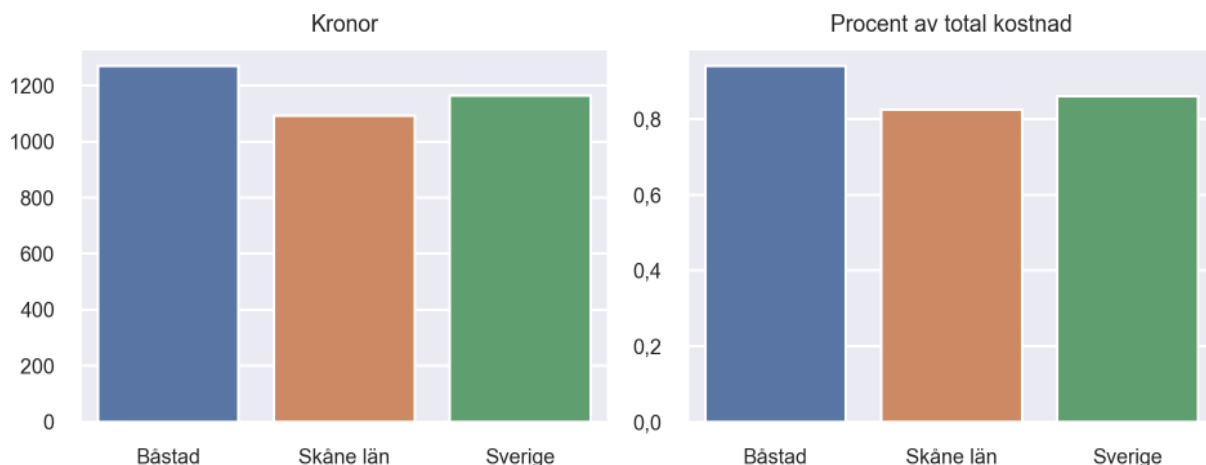
## Kommunfaktablad för Båstad

- Båstad satsade 1269 kronor på läromedel per elev 2023, motsvarande 0,94 procent av den totala kostnaden per elev.
- Läromedelsföretagen har föreslagit ett nationellt 1,5-procentmål för läromedel, motsvarande vad som satsas i vårt grannland Finland. **1,5 %-målet för Båstad uppgår till 2026 kronor per elev.** Båstad uppnår inte målet och har 757 kronor upp till det.
- Endast en kommun uppnår 1,5-procentmålet.

### Ranking

	Placering i Skåne län	Placering i Sverige
Inköp av läromedel	16 av 33	130 av 290
Andel av totalkostnad	18 av 33	117 av 290

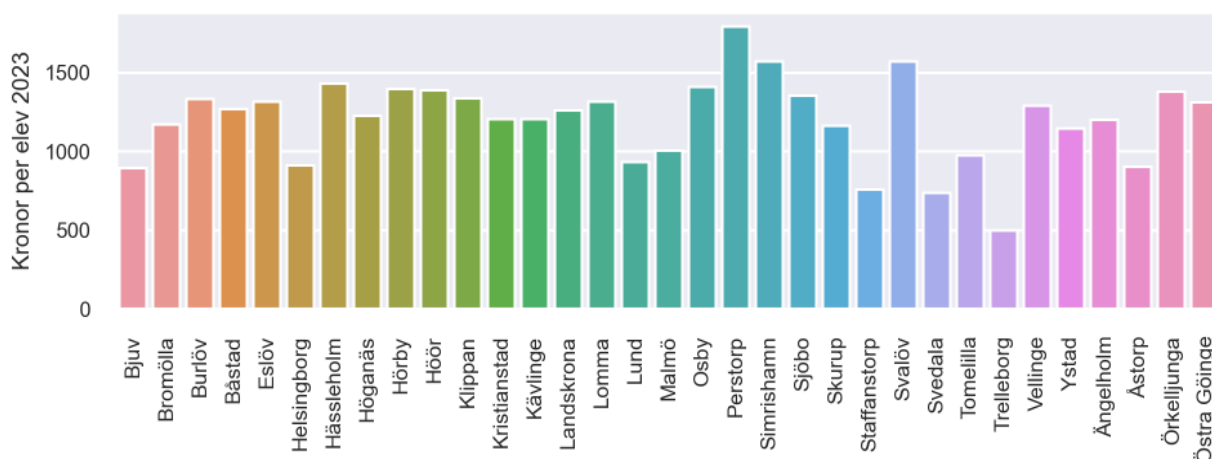
### Läromedelssatsning per elev



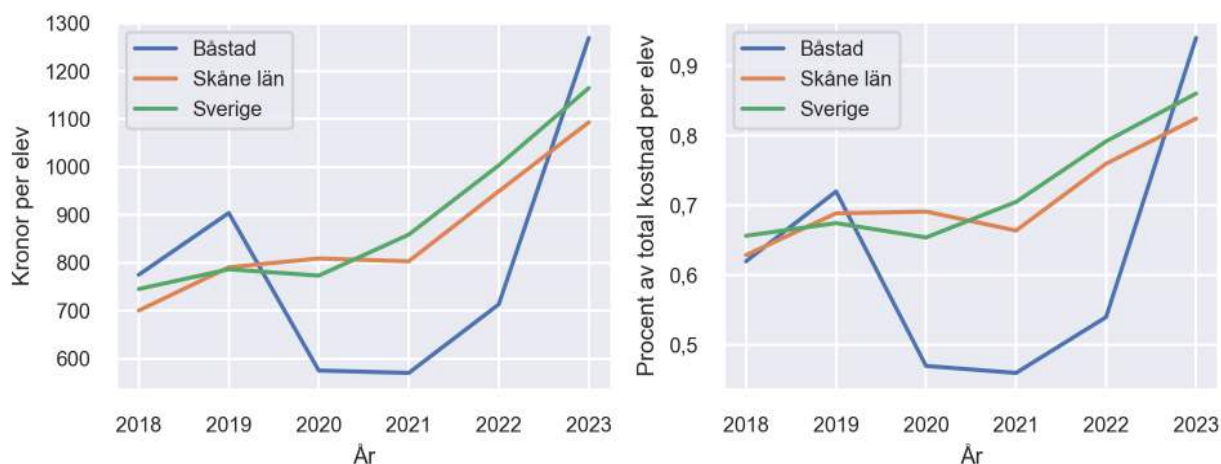
### Nyckeltal

	Båstad	Skåne län	Sverige
Läromedelsinköp per elev	1269 kr	1093 kr	1165 kr
Total kostnad per elev	135 100 kr	132 600 kr	135 400 kr
Läromedelsinköp som andel av totalkostnad	0,94 %	0,82 %	0,86 %
Andel lärare med lärarlegitimation och behörighet i minst ett ämne	85,0 %	93,8 %	92,6 %
Andel elever som lämnar år 9 utan behörighet till gymnasiet	12,8 %	16,5 %	17,9 %

## Läromedelssatsningar per kommun i Skåne län



## Utvecklingen över tid



## Medelvärde över tre år

- I genomsnitt satsade Båstad 851 kr (0,65 procent av totalkostnaden för skolan) på läromedel per elev och år 2021–2023.
- Föregående period 2018–2020 uppgick inköpen till 751 kr (0,60 procent av totalkostnaden)

Ranking för Båstad avseende medelvärde tre år.	Skåne län	Sverige
Inköp av läromedel	26 av 33	213 av 290
Andel av totalkostnad	26 av 33	206 av 290

## Om Läromedelsbarometern

Läromedelsbarometern är en statistiksammansättning som ges ut av Läromedelsföretagen. Bakgrunden är att det i dag inte finns någon övergripande statistik över hur läromedelsförsörjningen ser ut i den svenska grundskolan.

Källa: Skolverkets statistik samt Läromedia, som representerar 95 % av alla tryckta och digitala läromedel. Materialet sammanställt 2024. Senast tillgängliga statistik omfattar 2023. Statistik för 2024 publiceras hösten 2025.