

# LÄROMEDELSBAROMETERN

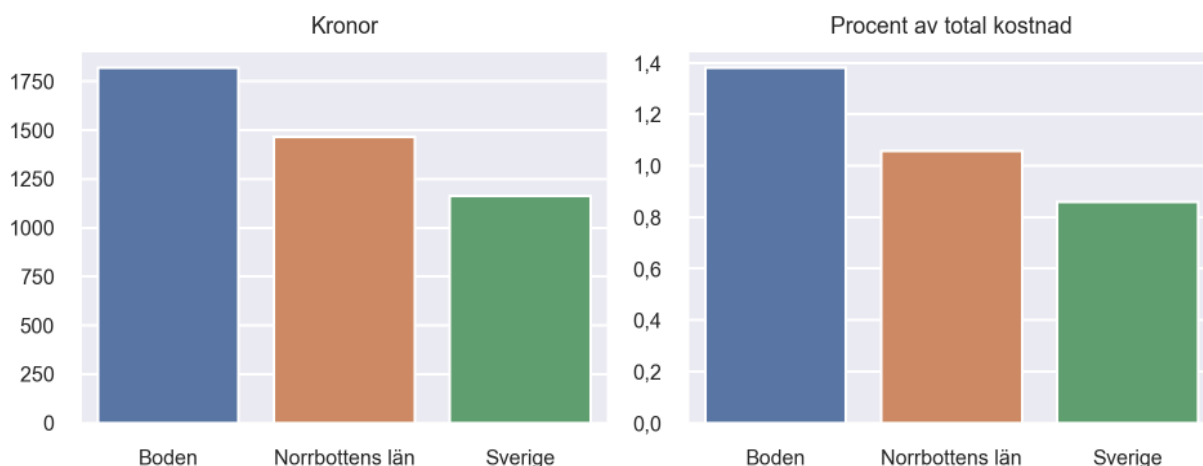
## Kommunfaktablad för Boden

- Boden satsade 1819 kronor på läromedel per elev 2023, motsvarande 1,38 procent av den totala kostnaden per elev.
- Läromedelsföretagen har föreslagit ett nationellt 1,5-procentmål för läromedel, motsvarande vad som satsas i vårt grannland Finland. **1,5 %-målet för Boden uppgår till 1984 kronor per elev.** Boden uppnår inte målet och har 165 kronor upp till det.
- Endast en kommun uppnår 1,5-procentmålet.

### Ranking

	Placering i Norrbottens län	Placering i Sverige
Inköp av läromedel	4 av 14	11 av 290
Andel av totalkostnad	1 av 14	3 av 290

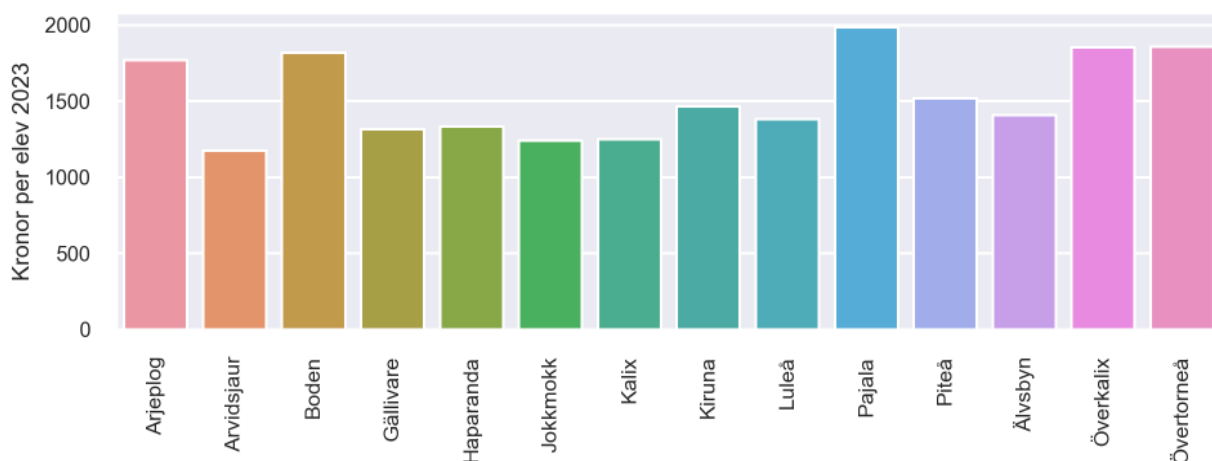
### Läromedelssatsning per elev



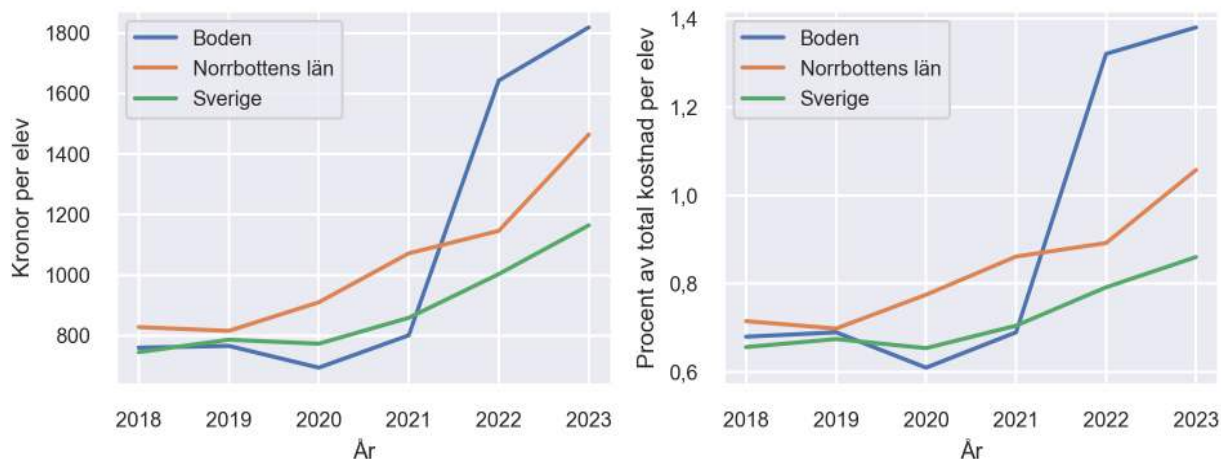
### Nyckeltal

	Boden	Norrbottens län	Sverige
Läromedelsinköp per elev	1819 kr	1465 kr	1165 kr
Total kostnad per elev	132 300 kr	138 500 kr	135 400 kr
Läromedelsinköp som andel av totalkostnad	1,38 %	1,06 %	0,86 %
Andel lärare med lärarlegitimation och behörighet i minst ett ämne	77,9 %	89,3 %	92,6 %
Andel elever som lämnar år 9 utan behörighet till gymnasiet	23,9 %	17,2 %	17,9 %

## Läromedelssatsningar per kommun i Norrbottens län



## Utvecklingen över tid



## Medelvärde över tre år

- I genomsnitt satsade Boden 1421 kr (1,13 procent av totalkostnaden för skolan) på läromedel per elev och år 2021–2023.
- Föregående period 2018–2020 uppgick inköpen till 740 kr (0,66 procent av totalkostnaden)

Ranking för Boden avseende medelvärde tre år.	Norrbottens län	Sverige
Inköp av läromedel	3 av 14	10 av 290
Andel av totalkostnad	1 av 14	6 av 290

## Om Läromedelsbarometern

Läromedelsbarometern är en statistiksammanställning som ges ut av Läromedelsföretagen. Bakgrunden är att det i dag inte finns någon övergripande statistik över hur läromedelsförsörjningen ser ut i den svenska grundskolan.

Källa: Skolverkets statistik samt Läromedia, som representerar 95 % av alla tryckta och digitala läromedel. Materialet sammanställt 2024. Senast tillgängliga statistik omfattar 2023. Statistik för 2024 publiceras hösten 2025.