

# LÄROMEDELSBAROMETERN

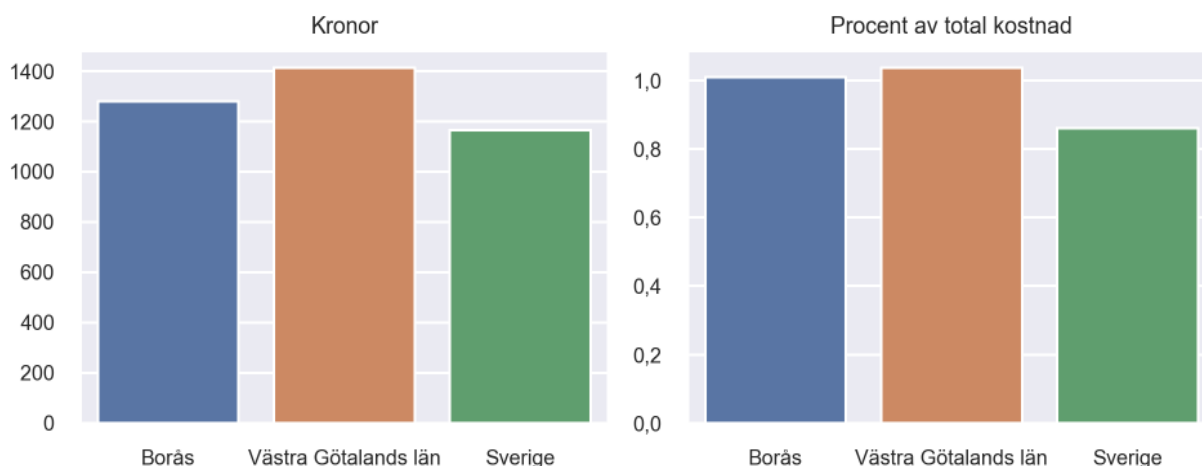
## Kommunfaktablad för Borås

- Borås satsade 1281 kronor på läromedel per elev 2023, motsvarande 1,01 procent av den totala kostnaden per elev.
- Läromedelsföretagen har föreslagit ett nationellt 1,5-procentmål för läromedel, motsvarande vad som satsas i vårt grannland Finland. **1,5 %-målet för Borås uppgår till 1906 kronor per elev.** Borås uppnår inte målet och har 626 kronor upp till det.
- Endast en kommun uppnår 1,5-procentmålet.

### Ranking

|                       | Placering i Västra<br>Götalands län | Placering i Sverige |
|-----------------------|-------------------------------------|---------------------|
| Inköp av läromedel    | 20 av 49                            | 125 av 290          |
| Andel av totalkostnad | 14 av 49                            | 74 av 290           |

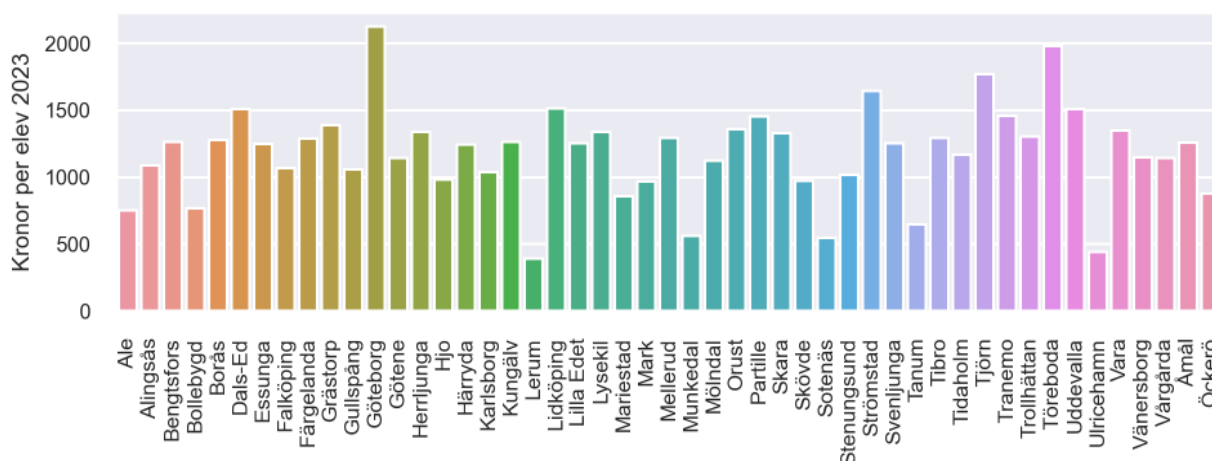
### Läromedelssatsning per elev



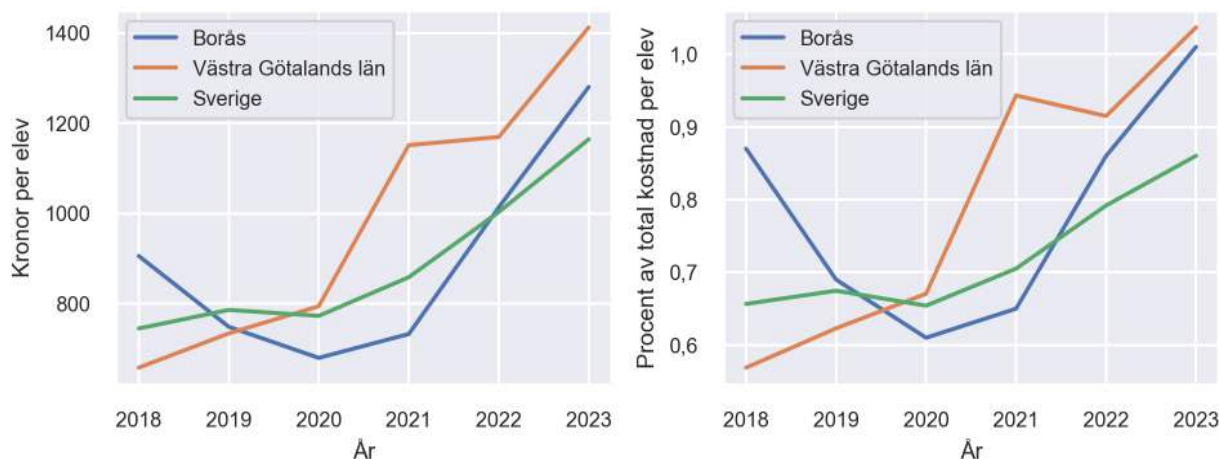
### Nyckeltal

|   | Borås      | Västra<br>Götalands<br>län | Sverige    |
|---|------------|----------------------------|------------|
| Läromedelsinköp per elev  | 1281 kr    | 1413 kr                    | 1165 kr    |
| Total kostnad per elev  | 127 100 kr | 136 300 kr                 | 135 400 kr |
| Läromedelsinköp som andel av<br>totalkostnad                          | 1,01 %     | 1,04 %                     | 0,86 %     |
| Andel lärare med lärarlegitimation och<br>behörighet i minst ett ämne | 76,8 %     | 94,3 %                     | 92,6 %     |
| Andel elever som lämnar år 9 utan<br>behörighet till gymnasiet        | 22,6 %     | 19,4 %                     | 17,9 %     |

## Läromedelssatsningar per kommun i Västra Götalands län



## Utvecklingen över tid



## Medelvärde över tre år

- I genomsnitt satsade Borås 1009 kr (0,84 procent av totalkostnaden för skolan) på läromedel per elev och år 2021–2023.
- Föregående period 2018–2020 uppgick inköpen till 778 kr (0,72 procent av totalkostnaden)

| Ranking för Borås avseende medelvärde tre år. | Västra Götalands län | Sverige    |
|---|----------------------|------------|
| Inköp av läromedel                            | 17 av 49             | 119 av 290 |
| Andel av totalkostnad                         | 15 av 49             | 77 av 290  |

## Om Läromedelsbarometern

Läromedelsbarometern är en statistiksammanställning som ges ut av Läromedelsföretagen. Bakgrunden är att det i dag inte finns någon övergripande statistik över hur läromedelsförsörjningen ser ut i den svenska grundskolan.

Källa: Skolverkets statistik samt Läromedia, som representerar 95 % av alla tryckta och digitala läromedel. Materialet sammanställt 2024. Senast tillgängliga statistik omfattar 2023. Statistik för 2024 publiceras hösten 2025.