

# LÄROMEDELSBAROMETERN

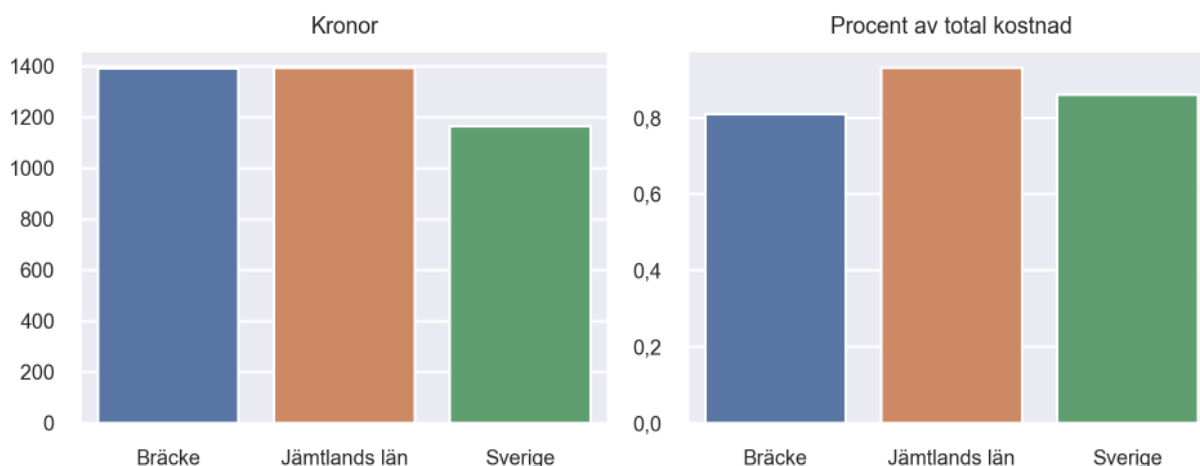
## Kommunfaktablad för Bräcke

- Bräcke satsade 1392 kronor på läromedel per elev 2023, motsvarande 0,81 procent av den totala kostnaden per elev.
- Läromedelsföretagen har föreslagit ett nationellt 1,5-procentmål för läromedel, motsvarande vad som satsas i vårt grannland Finland. **1,5 %-målet för Bräcke uppgår till 2568 kronor per elev.** Bräcke uppnår inte målet och har 1176 kronor upp till det.
- Endast en kommun uppnår 1,5-procentmålet.

### Ranking

	Placering i Jämtlands län	Placering i Sverige
Inköp av läromedel	4 av 8	72 av 290
Andel av totalkostnad	3 av 8	195 av 290

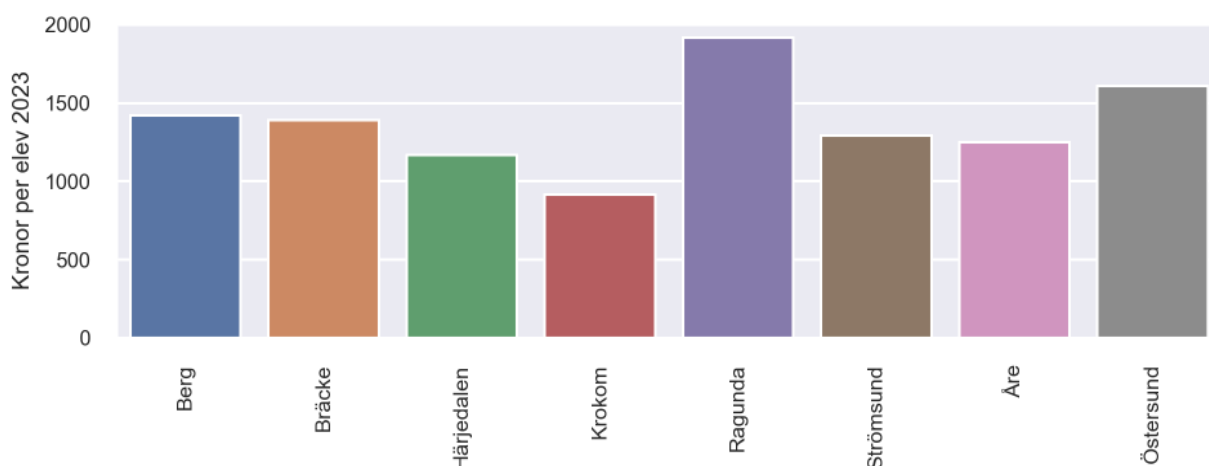
### Läromedelssatsning per elev



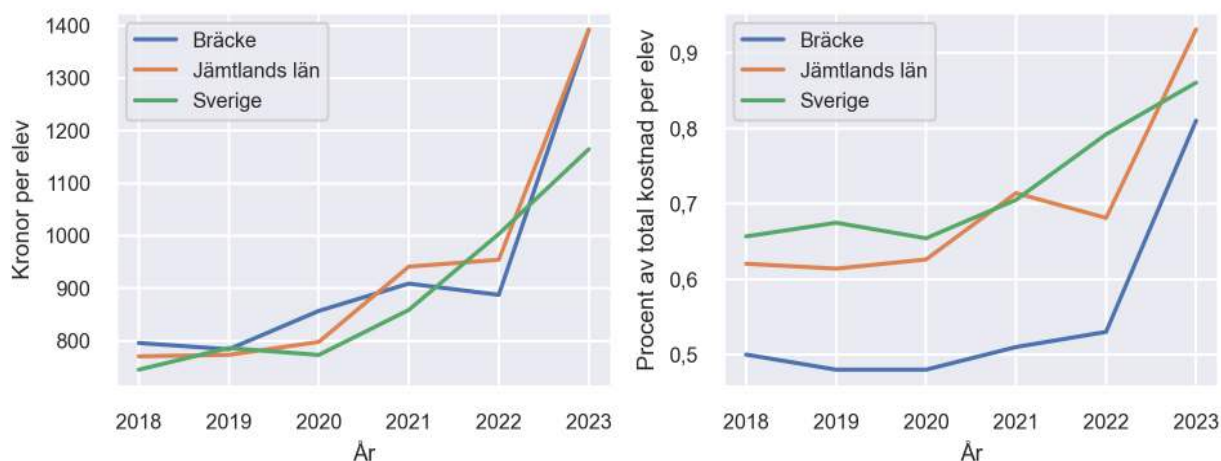
### Nyckeltal

	Bräcke	Jämtlands län	Sverige
Läromedelsinköp per elev	1392 kr	1393 kr	1165 kr
Total kostnad per elev	171 200 kr	149 700 kr	135 400 kr
Läromedelsinköp som andel av totalkostnad	0,81 %	0,93 %	0,86 %
Andel lärare med lärarlegitimation och behörighet i minst ett ämne	74,0 %	86,9 %	92,6 %
Andel elever som lämnar år 9 utan behörighet till gymnasiet	18,3 %	16,4 %	17,9 %

## Läromedelssatsningar per kommun i Jämtlands län



## Utvecklingen över tid



## Medelvärde över tre år

- I genomsnitt satsade Bräcke 1063 kr (0,62 procent av totalkostnaden för skolan) på läromedel per elev och år 2021–2023.
- Föregående period 2018–2020 uppgick inköpen till 812 kr (0,49 procent av totalkostnaden)

Ranking för Bräcke avseende medelvärde tre år.	Jämtlands län	Sverige
Inköp av läromedel	4 av 8	88 av 290
Andel av totalkostnad	5 av 8	229 av 290

## Om Läromedelsbarometern

Läromedelsbarometern är en statistiksammanställning som ges ut av Läromedelsföretagen. Bakgrunden är att det i dag inte finns någon övergripande statistik över hur läromedelsförsörjningen ser ut i den svenska grundskolan.

Källa: Skolverkets statistik samt Läromedia, som representerar 95 % av alla tryckta och digitala läromedel. Materialet sammanställt 2024. Senast tillgängliga statistik omfattar 2023. Statistik för 2024 publiceras hösten 2025.