

LÄROMEDELSBAROMETERN

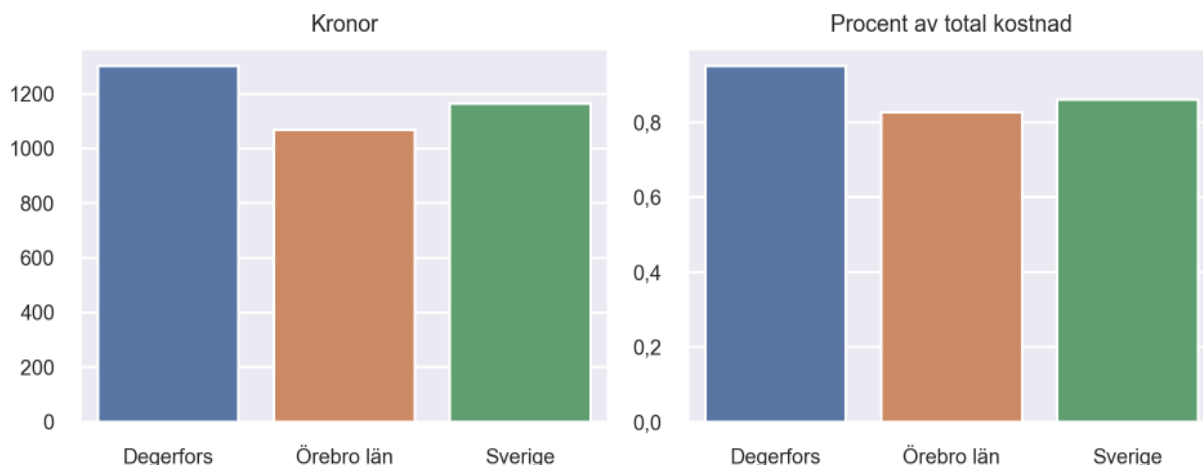
Kommunfaktablad för Degerfors

- Degerfors satsade 1302 kronor på läromedel per elev 2023, motsvarande 0,95 procent av den totala kostnaden per elev.
- Läromedelsföretagen har föreslagit ett nationellt 1,5-procentmål för läromedel, motsvarande vad som satsas i vårt grannland Finland. **1,5 %-målet för Degerfors uppgår till 2049 kronor per elev.** Degerfors uppnår inte målet och har 747 kronor upp till det.
- Endast en kommun uppnår 1,5-procentmålet.

Ranking

	Placering i Örebro län	Placering i Sverige
Inköp av läromedel	3 av 12	112 av 290
Andel av totalkostnad	4 av 12	111 av 290

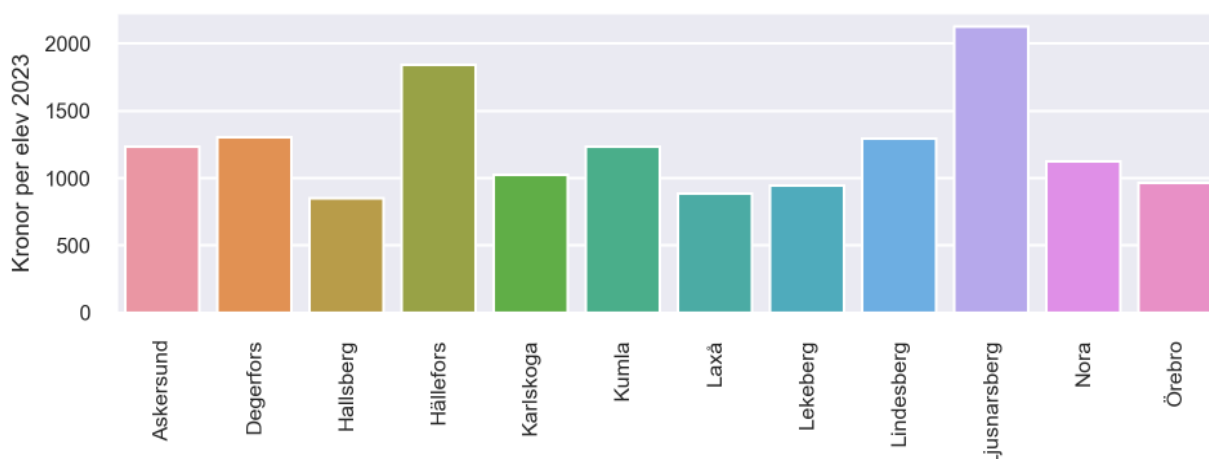
Läromedelssatsning per elev



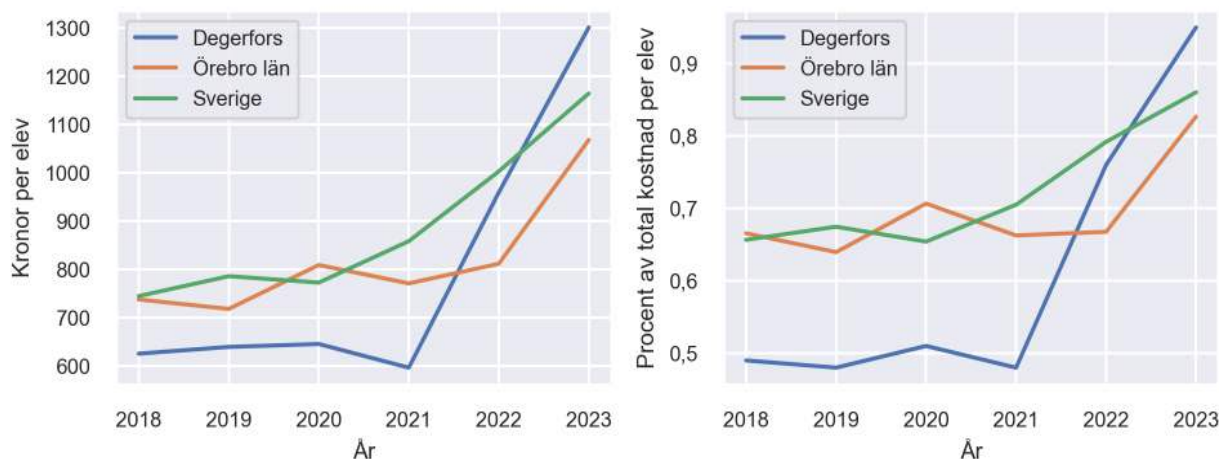
Nyckeltal

	Degerfors	Örebro län	Sverige
Läromedelsinköp per elev	1302 kr	1068 kr	1165 kr
Total kostnad per elev	136 600 kr	129 300 kr	135 400 kr
Läromedelsinköp som andel av totalkostnad	0,95 %	0,83 %	0,86 %
Andel lärare med lärarlegitimation och behörighet i minst ett ämne	84,1 %	89,8 %	92,6 %
Andel elever som lämnar år 9 utan behörighet till gymnasiet	27,0 %	24,8 %	17,9 %

Läromedelssatsningar per kommun i Örebro län



Utvecklingen över tid



Medelvärde över tre år

- I genomsnitt satsade Degerfors 953 kr (0,73 procent av totalkostnaden för skolan) på läromedel per elev och år 2021–2023.
- Föregående period 2018–2020 uppgick inköpen till 637 kr (0,49 procent av totalkostnaden)

Ranking för Degerfors avseende medelvärde tre år.	Örebro län	Sverige
Inköp av läromedel	6 av 12	152 av 290
Andel av totalkostnad	6 av 12	149 av 290

Om Läromedelsbarometern

Läromedelsbarometern är en statistiksammanställning som ges ut av Läromedelsföretagen. Bakgrunden är att det i dag inte finns någon övergripande statistik över hur läromedelsförsörjningen ser ut i den svenska grundskolan.

Källa: Skolverkets statistik samt Läromedia, som representerar 95 % av alla tryckta och digitala läromedel. Materialet sammanställt 2024. Senast tillgängliga statistik omfattar 2023. Statistik för 2024 publiceras hösten 2025.