

LÄROMEDELSBAROMETERN

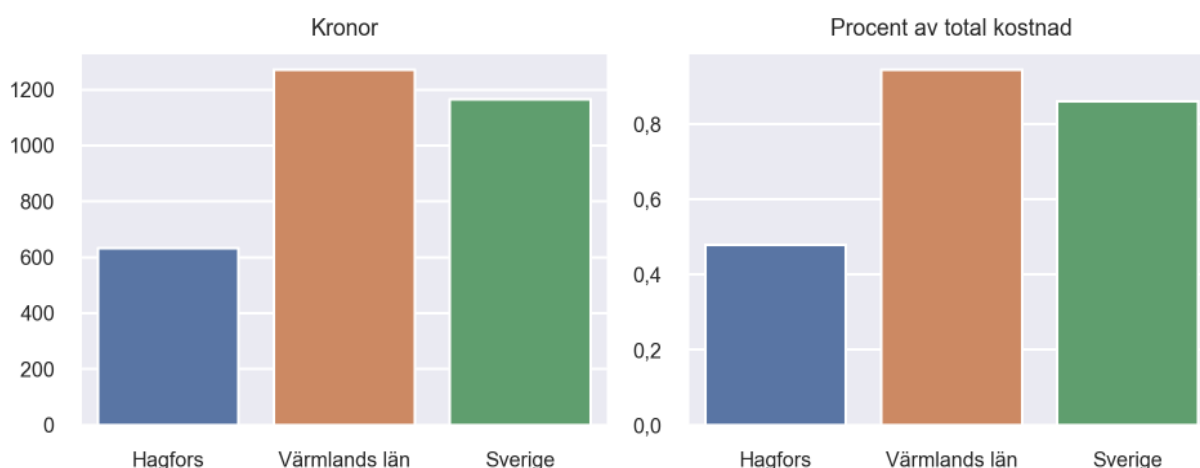
Kommunfaktablad för Hagfors

- Hagfors satsade 634 kronor på läromedel per elev 2023, motsvarande 0,48 procent av den totala kostnaden per elev.
- Läromedelsföretagen har föreslagit ett nationellt 1,5-procentmål för läromedel, motsvarande vad som satsas i vårt grannland Finland. **1,5 %-målet för Hagfors uppgår till 1998 kronor per elev.** Hagfors uppnår inte målet och har 1364 kronor upp till det.
- Endast en kommun uppnår 1,5-procentmålet.

Ranking

	Placering i Värmlands län	Placering i Sverige
Inköp av läromedel	16 av 16	280 av 290
Andel av totalkostnad	16 av 16	277 av 290

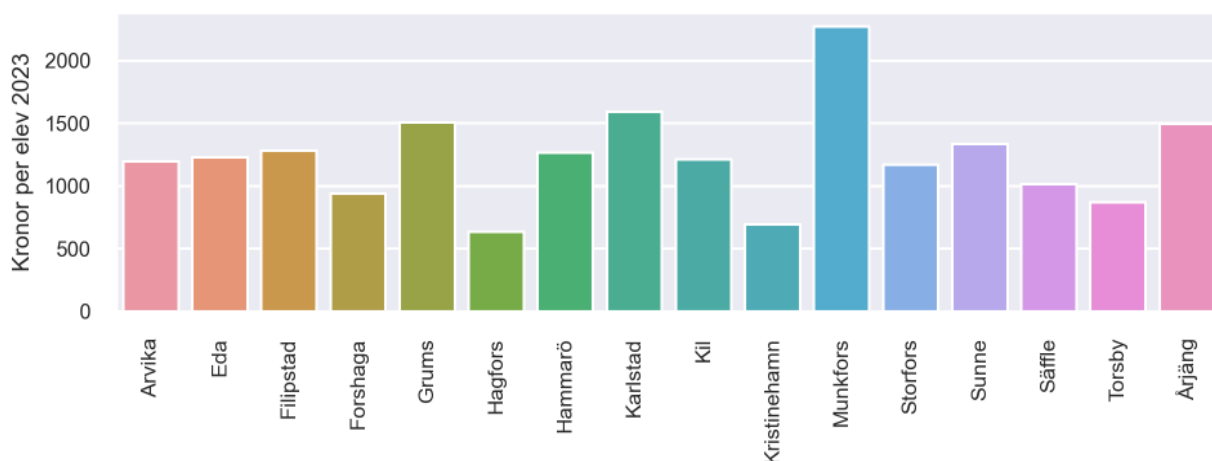
Läromedelssatsning per elev



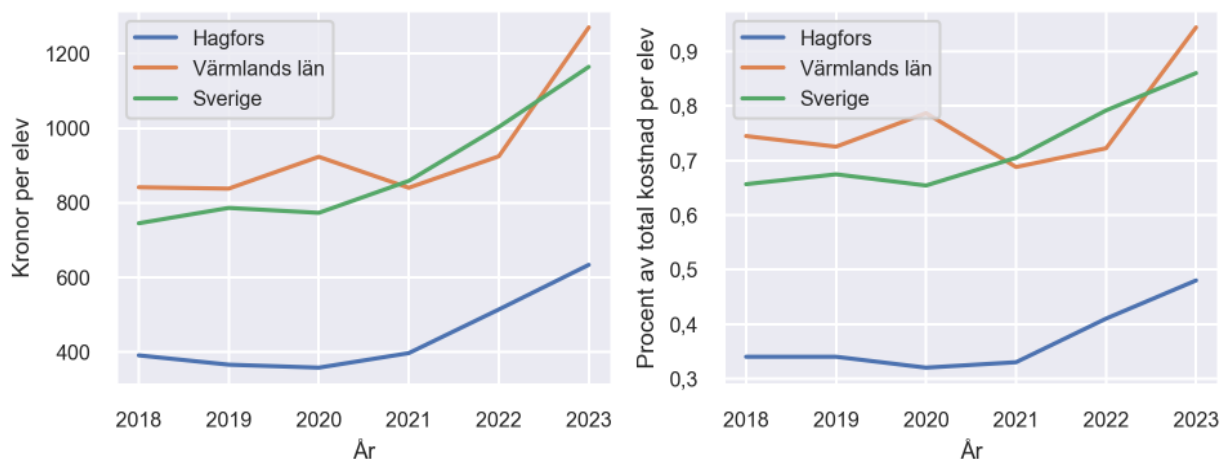
Nyckeltal

	Hagfors	Värmlands län	Sverige
Läromedelsinköp per elev	634 kr	1271 kr	1165 kr
Total kostnad per elev	133 200 kr	134 600 kr	135 400 kr
Läromedelsinköp som andel av totalkostnad	0,48 %	0,94 %	0,86 %
Andel lärare med lärarlegitimation och behörighet i minst ett ämne	77,5 %	94,2 %	92,6 %
Andel elever som lämnar år 9 utan behörighet till gymnasiet	30,7 %	19,0 %	17,9 %

Läromedelssatsningar per kommun i Värmlands län



Utvecklingen över tid



Medelvärde över tre år

- I genomsnitt satsade Hagfors 515 kr (0,41 procent av totalkostnaden för skolan) på läromedel per elev och år 2021–2023.
- Föregående period 2018–2020 uppgick inköpen till 372 kr (0,33 procent av totalkostnaden)

Ranking för Hagfors avseende medelvärde tre år.	Värmlands län	Sverige
Inköp av läromedel	16 av 16	289 av 290
Andel av totalkostnad	16 av 16	290 av 290

Om Läromedelsbarometern

Läromedelsbarometern är en statistiksammanställning som ges ut av Läromedelsföretagen. Bakgrunden är att det i dag inte finns någon övergripande statistik över hur läromedelsförsörjningen ser ut i den svenska grundskolan.

Källa: Skolverkets statistik samt Läromedia, som representerar 95 % av alla tryckta och digitala läromedel. Materialet sammanställt 2024. Senast tillgängliga statistik omfattar 2023. Statistik för 2024 publiceras hösten 2025.