

LÄROMEDELSBAROMETERN

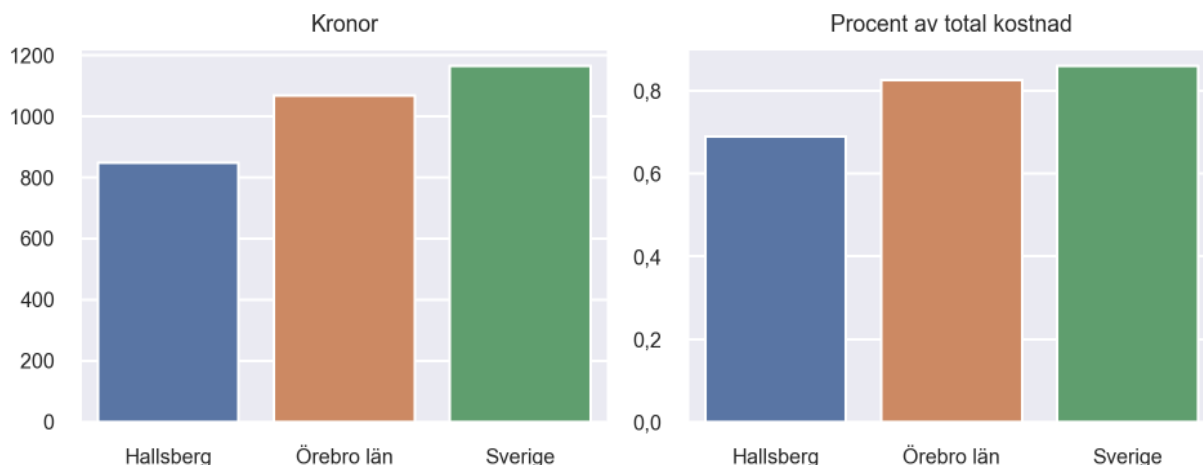
Kommunfaktablad för Hallsberg

- Hallsberg satsade 850 kronor på läromedel per elev 2023, motsvarande 0,69 procent av den totala kostnaden per elev.
- Läromedelsföretagen har föreslagit ett nationellt 1,5-procentmål för läromedel, motsvarande vad som satsas i vårt grannland Finland. **1,5 %-målet för Hallsberg uppgår till 1836 kronor per elev.** Hallsberg uppnår inte målet och har 986 kronor upp till det.
- Endast en kommun uppnår 1,5-procentmålet.

Ranking

	Placering i Örebro län	Placering i Sverige
Inköp av läromedel	12 av 12	256 av 290
Andel av totalkostnad	10 av 12	236 av 290

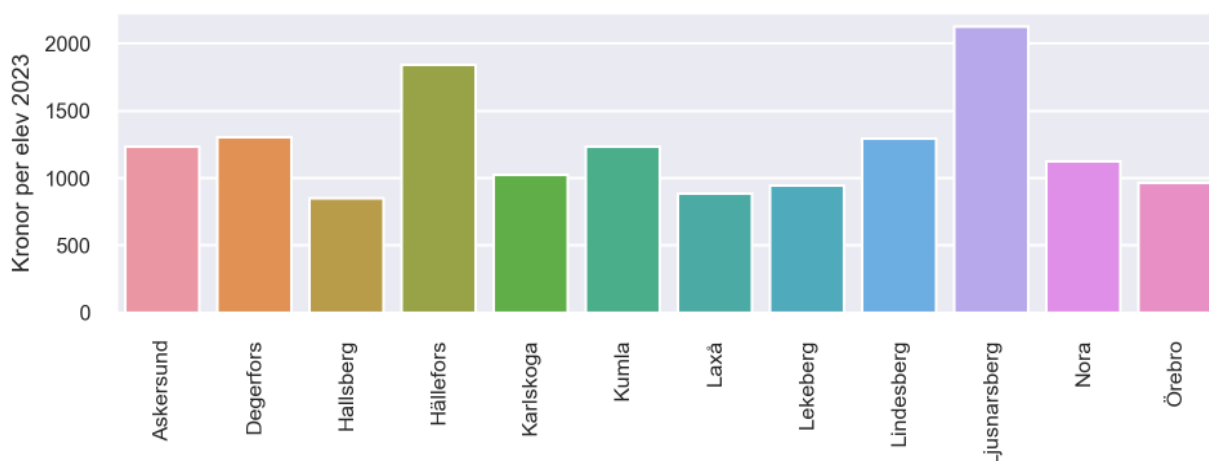
Läromedelssatsning per elev



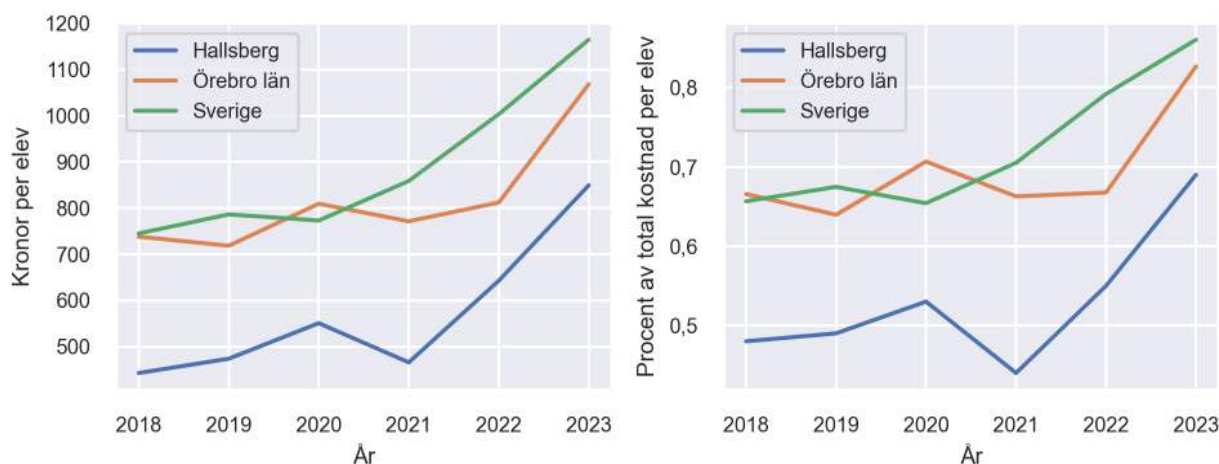
Nyckeltal

	Hallsberg	Örebro län	Sverige
Läromedelsinköp per elev	850 kr	1068 kr	1165 kr
Total kostnad per elev	122 400 kr	129 300 kr	135 400 kr
Läromedelsinköp som andel av totalkostnad	0,69 %	0,83 %	0,86 %
Andel lärare med lärarlegitimation och behörighet i minst ett ämne	76,4 %	89,8 %	92,6 %
Andel elever som lämnar år 9 utan behörighet till gymnasiet	32,7 %	24,8 %	17,9 %

Läromedelssatsningar per kommun i Örebro län



Utvecklingen över tid



Medelvärde över tre år

- I genomsnitt satsade Hallsberg 653 kr (0,56 procent av totalkostnaden för skolan) på läromedel per elev och år 2021–2023.
- Föregående period 2018–2020 uppgick inköpen till 489 kr (0,50 procent av totalkostnaden)

Ranking för Hallsberg avseende medelvärde tre år.	Örebro län	Sverige
Inköp av läromedel	12 av 12	283 av 290
Andel av totalkostnad	12 av 12	263 av 290

Om Läromedelsbarometern

Läromedelsbarometern är en statistiksammanställning som ges ut av Läromedelsföretagen. Bakgrunden är att det i dag inte finns någon övergripande statistik över hur läromedelsförsörjningen ser ut i den svenska grundskolan.

Källa: Skolverkets statistik samt Läromedia, som representerar 95 % av alla tryckta och digitala läromedel. Materialet sammanställt 2024. Senast tillgängliga statistik omfattar 2023. Statistik för 2024 publiceras hösten 2025.