

LÄROMEDELSBAROMETERN

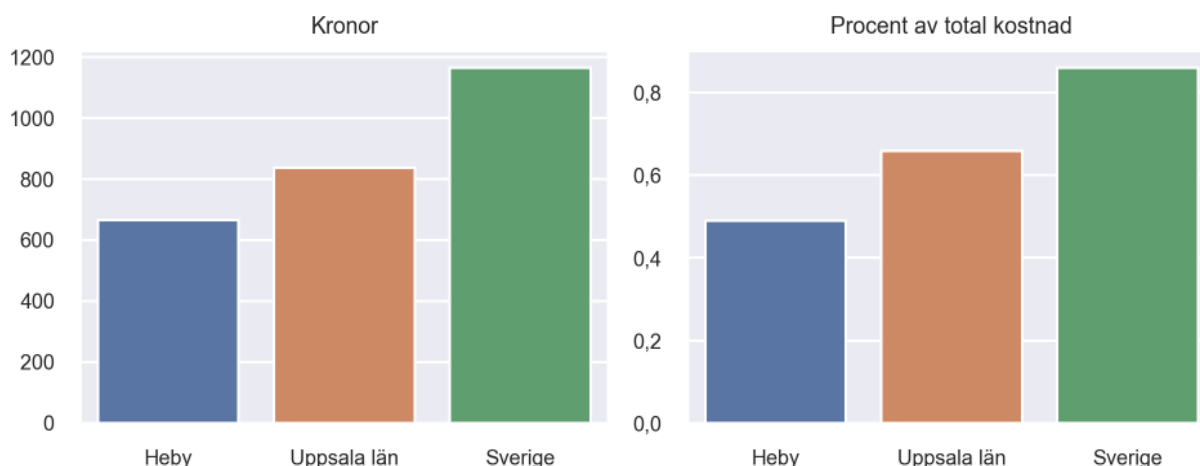
Kommunfaktablad för Heby

- Heby satsade 667 kronor på läromedel per elev 2023, motsvarande 0,49 procent av den totala kostnaden per elev.
- Läromedelsföretagen har föreslagit ett nationellt 1,5-procentmål för läromedel, motsvarande vad som satsas i vårt grannland Finland. **1,5 %-målet för Heby uppgår till 2043 kronor per elev.** Heby uppnår inte målet och har 1376 kronor upp till det.
- Endast en kommun uppnår 1,5-procentmålet.

Ranking

	Placering i Uppsala län	Placering i Sverige
Inköp av läromedel	8 av 8	274 av 290
Andel av totalkostnad	8 av 8	275 av 290

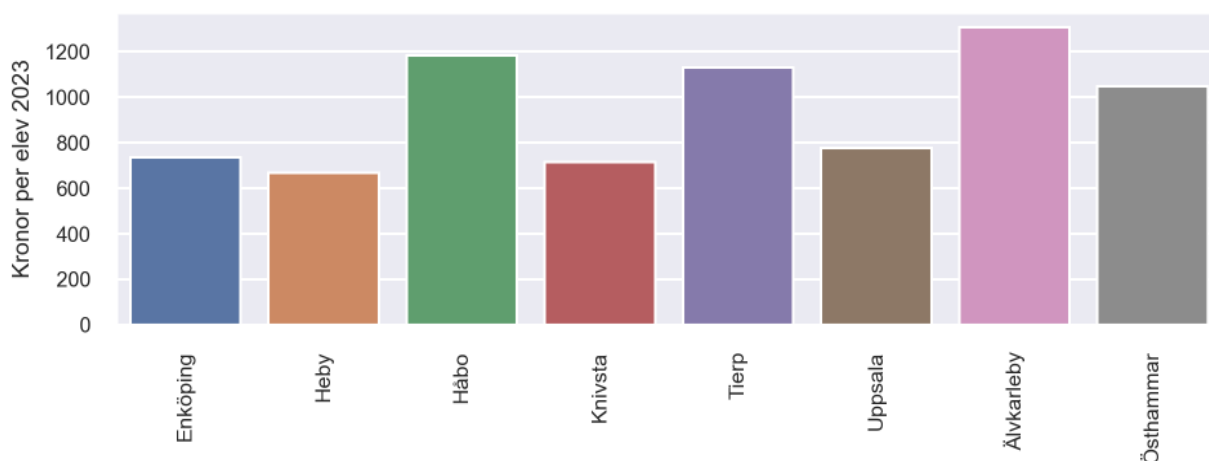
Läromedelssatsning per elev



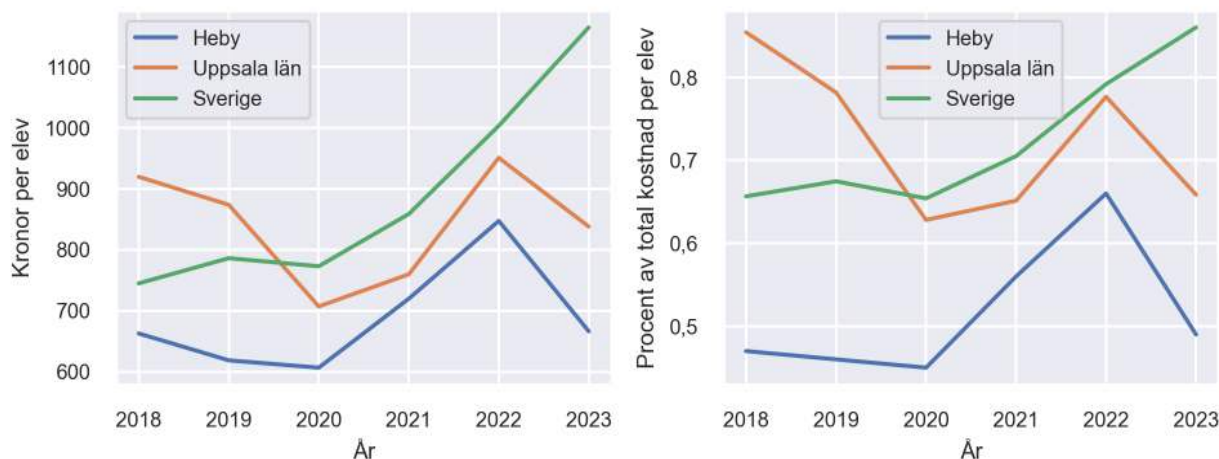
Nyckeltal

	Heby	Uppsala län	Sverige
Läromedelsinköp per elev	667 kr	838 kr	1165 kr
Total kostnad per elev	136 200 kr	127 300 kr	135 400 kr
Läromedelsinköp som andel av totalkostnad	0,49 %	0,66 %	0,86 %
Andel lärare med lärarlegitimation och behörighet i minst ett ämne	73,4 %	94,1 %	92,6 %
Andel elever som lämnar år 9 utan behörighet till gymnasiet	27,7 %	17,8 %	17,9 %

Läromedelssatsningar per kommun i Uppsala län



Utvecklingen över tid



Medelvärde över tre år

- I genomsnitt satsade Heby 745 kr (0,57 procent av totalkostnaden för skolan) på läromedel per elev och år 2021–2023.
- Föregående period 2018–2020 uppgick inköpen till 630 kr (0,46 procent av totalkostnaden)

Ranking för Heby avseende medelvärde tre år.	Uppsala län	Sverige
Inköp av läromedel	7 av 8	259 av 290
Andel av totalkostnad	7 av 8	257 av 290

Om Läromedelsbarometern

Läromedelsbarometern är en statistiksammanställning som ges ut av Läromedelsföretagen. Bakgrunden är att det i dag inte finns någon övergripande statistik över hur läromedelsförsörjningen ser ut i den svenska grundskolan.

Källa: Skolverkets statistik samt Läromedia, som representerar 95 % av alla tryckta och digitala läromedel. Materialet sammanställt 2024. Senast tillgängliga statistik omfattar 2023. Statistik för 2024 publiceras hösten 2025.