

LÄROMEDELSBAROMETERN

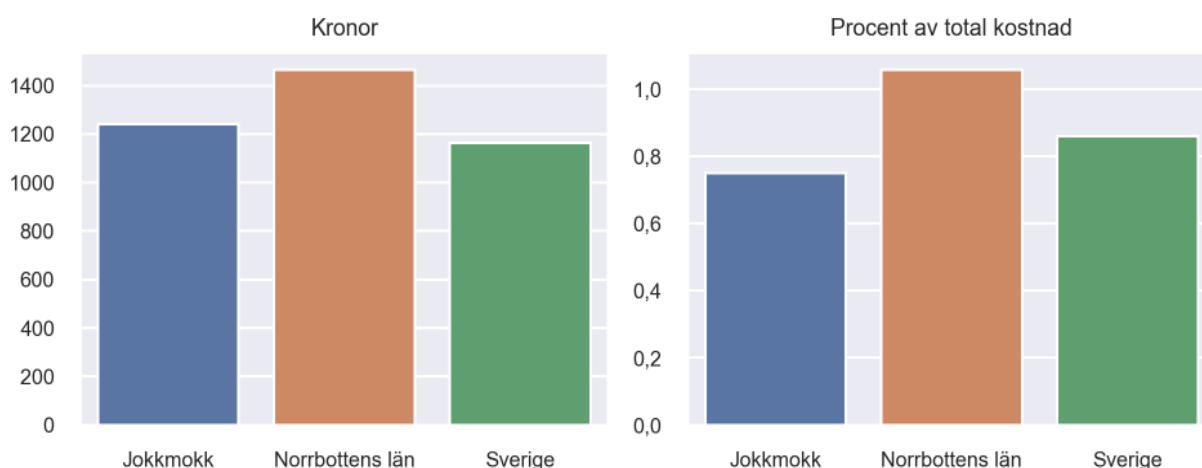
Kommunfaktablad för Jokkmokk

- Jokkmokk satsade 1241 kronor på läromedel per elev 2023, motsvarande 0,75 procent av den totala kostnaden per elev.
- Läromedelsföretagen har föreslagit ett nationellt 1,5-procentmål för läromedel, motsvarande vad som satsas i vårt grannland Finland. **1,5 %-målet för Jokkmokk uppgår till 2484 kronor per elev.** Jokkmokk uppnår inte målet och har 1243 kronor upp till det.
- Endast en kommun uppnår 1,5-procentmålet.

Ranking

| | Placering i Norrbottens län | Placering i Sverige |
|-----------------------|--------------------------------|---------------------|
| Inköp av läromedel | 13 av 14 | 148 av 290 |
| Andel av totalkostnad | 14 av 14 | 215 av 290 |

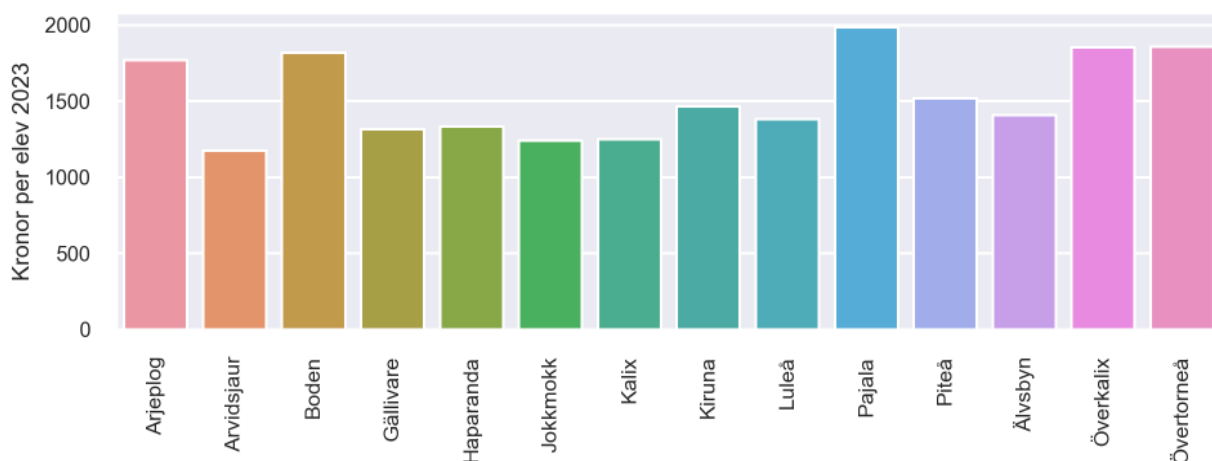
Läromedelssatsning per elev



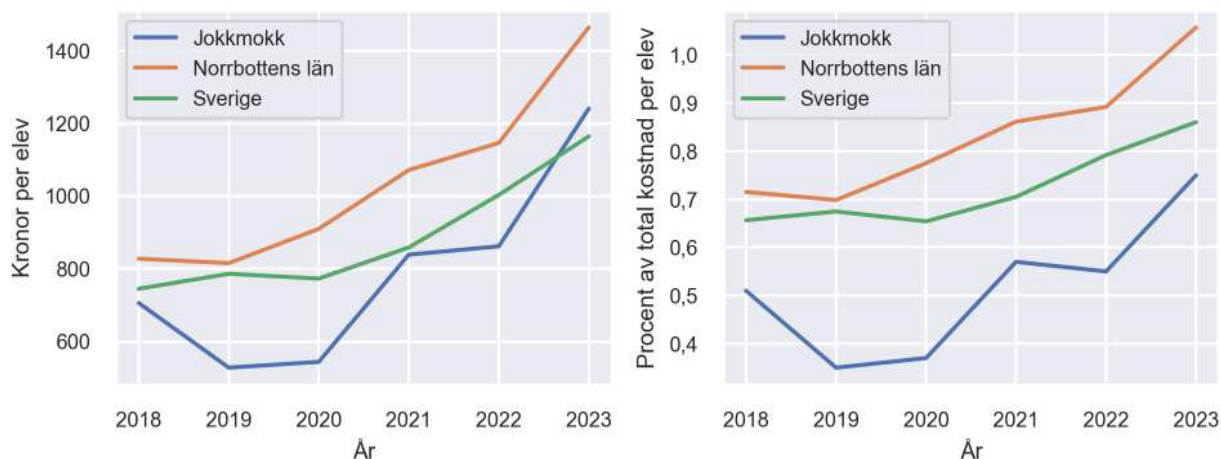
Nyckeltal

| | Jokkmokk | Norrbottens län | Sverige |
|---|------------|--------------------|------------|
| Läromedelsinköp per elev | 1241 kr | 1465 kr | 1165 kr |
| Total kostnad per elev | 165 600 kr | 138 500 kr | 135 400 kr |
| Läromedelsinköp som andel av totalkostnad | 0,75 % | 1,06 % | 0,86 % |
| Andel lärare med lärarlegitimation och behörighet i minst ett ämne | 73,3 % | 89,3 % | 92,6 % |
| Andel elever som lämnar år 9 utan behörighet till gymnasiet | 15,8 % | 17,2 % | 17,9 % |

Läromedelssatsningar per kommun i Norrbottens län



Utvecklingen över tid



Medelvärde över tre år

- I genomsnitt satsade Jokkmokk 981 kr (0,62 procent av totalkostnaden för skolan) på läromedel per elev och år 2021–2023.
- Föregående period 2018–2020 uppgick inköpen till 593 kr (0,41 procent av totalkostnaden)

| Ranking för Jokkmokk avseende medelvärde tre år. | Norrbottens län | Sverige |
|---|-----------------|------------|
| Inköp av läromedel | 13 av 14 | 131 av 290 |
| Andel av totalkostnad | 14 av 14 | 223 av 290 |

Om Läromedelsbarometern

Läromedelsbarometern är en statistiksammanställning som ges ut av Läromedelsföretagen. Bakgrunden är att det i dag inte finns någon övergripande statistik över hur läromedelsförsörjningen ser ut i den svenska grundskolan.

Källa: Skolverkets statistik samt Läromedia, som representerar 95 % av alla tryckta och digitala läromedel. Materialet sammanställt 2024. Senast tillgängliga statistik omfattar 2023. Statistik för 2024 publiceras hösten 2025.