

# LÄROMEDELSBAROMETERN

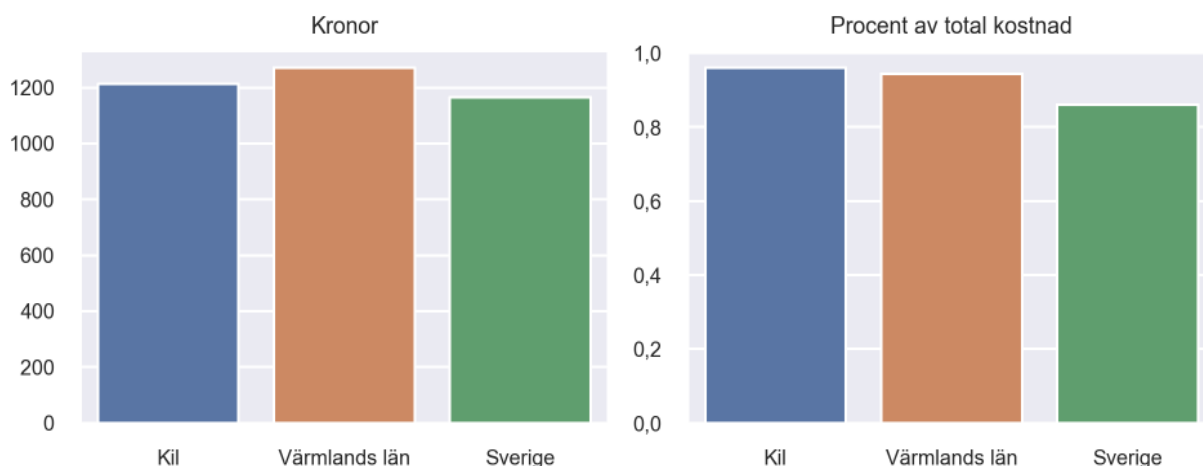
## Kommunfaktablad för Kil

- Kil satsade 1213 kronor på läromedel per elev 2023, motsvarande 0,96 procent av den totala kostnaden per elev.
- Läromedelsföretagen har föreslagit ett nationellt 1,5-procentmål för läromedel, motsvarande vad som satsas i vårt grannland Finland. **1,5 %-målet för Kil uppgår till 1896 kronor per elev.** Kil uppnår inte målet och har 683 kronor upp till det.
- Endast en kommun uppnår 1,5-procentmålet.

### Ranking

	Placering i Värmlands län	Placering i Sverige
Inköp av läromedel	9 av 16	160 av 290
Andel av totalkostnad	5 av 16	103 av 290

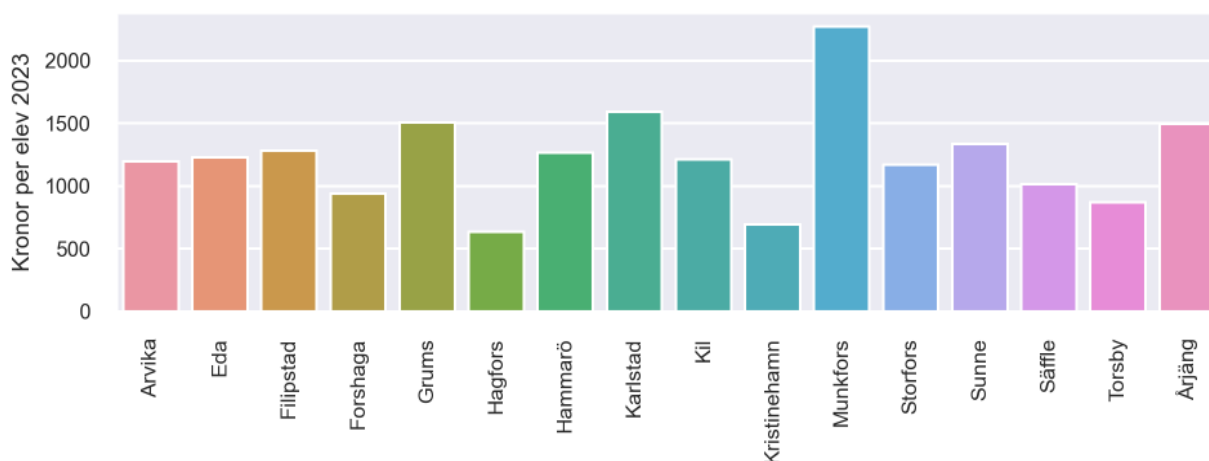
### Läromedelssatsning per elev



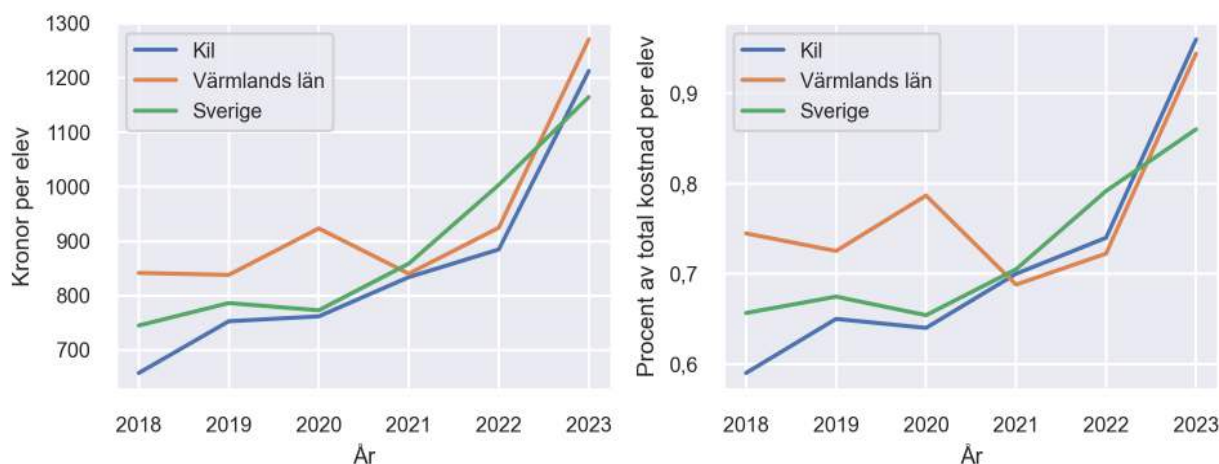
### Nyckeltal

	Kil	Värmlands län	Sverige
Läromedelsinköp per elev	1213 kr	1271 kr	1165 kr
Total kostnad per elev	126 400 kr	134 600 kr	135 400 kr
Läromedelsinköp som andel av totalkostnad	0,96 %	0,94 %	0,86 %
Andel lärare med lärarlegitimation och behörighet i minst ett ämne	84,3 %	94,2 %	92,6 %
Andel elever som lämnar år 9 utan behörighet till gymnasiet	21,7 %	19,0 %	17,9 %

## Läromedelssatsningar per kommun i Värmlands län



## Utvecklingen över tid



## Medelvärde över tre år

- I genomsnitt satsade Kil 977 kr (0,80 procent av totalkostnaden för skolan) på läromedel per elev och år 2021–2023.
- Föregående period 2018–2020 uppgick inköpen till 724 kr (0,63 procent av totalkostnaden)

Ranking för Kil avseende medelvärde tre år.	Värmlands län	Sverige
Inköp av läromedel	8 av 16	134 av 290
Andel av totalkostnad	6 av 16	97 av 290

## Om Läromedelsbarometern

Läromedelsbarometern är en statistiksammanställning som ges ut av Läromedelsföretagen. Bakgrunden är att det i dag inte finns någon övergripande statistik över hur läromedelsförsörjningen ser ut i den svenska grundskolan.

Källa: Skolverkets statistik samt Läromedia, som representerar 95 % av alla tryckta och digitala läromedel. Materialet sammanställt 2024. Senast tillgängliga statistik omfattar 2023. Statistik för 2024 publiceras hösten 2025.