

LÄROMEDELSBAROMETERN

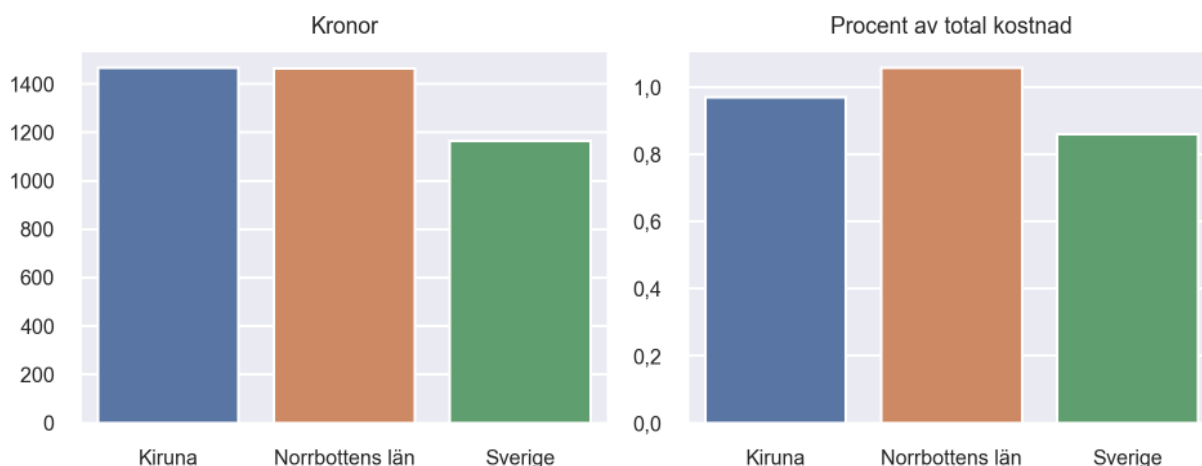
Kommunfaktablad för Kiruna

- Kiruna satsade 1466 kronor på läromedel per elev 2023, motsvarande 0,97 procent av den totala kostnaden per elev.
- Läromedelsföretagen har föreslagit ett nationellt 1,5-procentmål för läromedel, motsvarande vad som satsas i vårt grannland Finland. **1,5 %-målet för Kiruna uppgår till 2276 kronor per elev.** Kiruna uppnår inte målet och har 809 kronor upp till det.
- Endast en kommun uppnår 1,5-procentmålet.

Ranking

| | Placering i Norrbottens län | Placering i Sverige |
|-----------------------|--------------------------------|---------------------|
| Inköp av läromedel | 7 av 14 | 48 av 290 |
| Andel av totalkostnad | 10 av 14 | 96 av 290 |

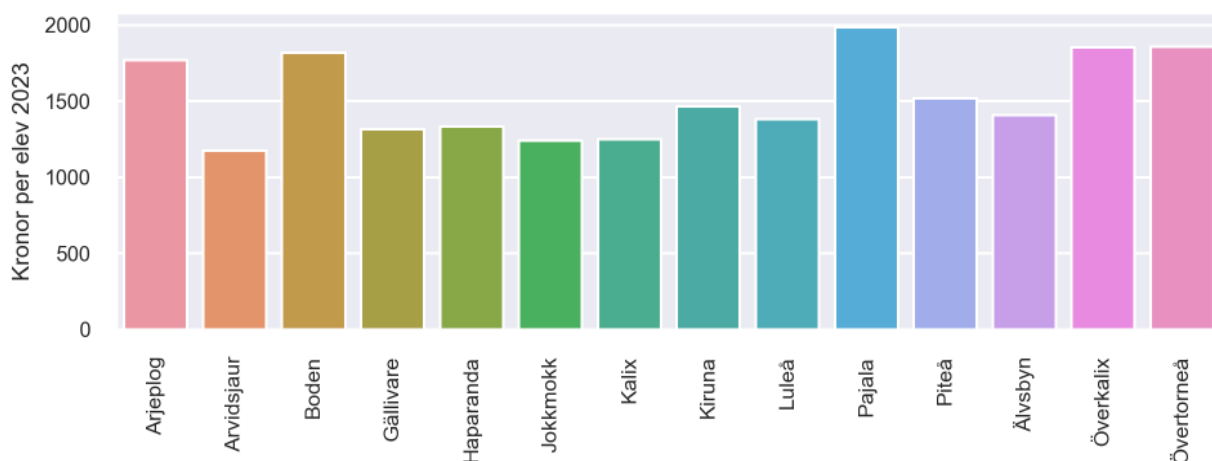
Läromedelssatsning per elev



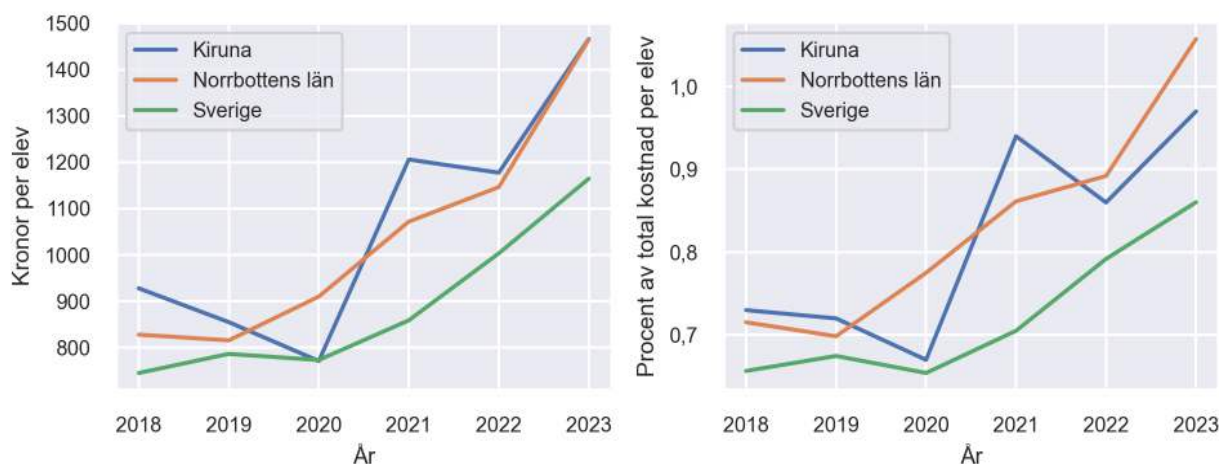
Nyckeltal

| | Kiruna | Norrbottens län | Sverige |
|---|------------|--------------------|------------|
| Läromedelsinköp per elev | 1466 kr | 1465 kr | 1165 kr |
| Total kostnad per elev | 151 700 kr | 138 500 kr | 135 400 kr |
| Läromedelsinköp som andel av totalkostnad | 0,97 % | 1,06 % | 0,86 % |
| Andel lärare med lärarlegitimation och behörighet i minst ett ämne | 64,8 % | 89,3 % | 92,6 % |
| Andel elever som lämnar år 9 utan behörighet till gymnasiet | 25,8 % | 17,2 % | 17,9 % |

Läromedelssatsningar per kommun i Norrbottens län



Utvecklingen över tid



Medelvärde över tre år

- I genomsnitt satsade Kiruna 1283 kr (0,92 procent av totalkostnaden för skolan) på läromedel per elev och år 2021–2023.
- Föregående period 2018–2020 uppgick inköpen till 851 kr (0,71 procent av totalkostnaden)

| Ranking för Kiruna avseende medelvärde tre år. | Norrbottens län | Sverige |
|--|-----------------|-----------|
| Inköp av läromedel | 7 av 14 | 21 av 290 |
| Andel av totalkostnad | 7 av 14 | 33 av 290 |

Om Läromedelsbarometern

Läromedelsbarometern är en statistiksammanställning som ges ut av Läromedelsföretagen. Bakgrunden är att det i dag inte finns någon övergripande statistik över hur läromedelsförsörjningen ser ut i den svenska grundskolan.

Källa: Skolverkets statistik samt Läromedia, som representerar 95 % av alla tryckta och digitala läromedel. Materialet sammanställt 2024. Senast tillgängliga statistik omfattar 2023. Statistik för 2024 publiceras hösten 2025.