

LÄROMEDELSBAROMETERN

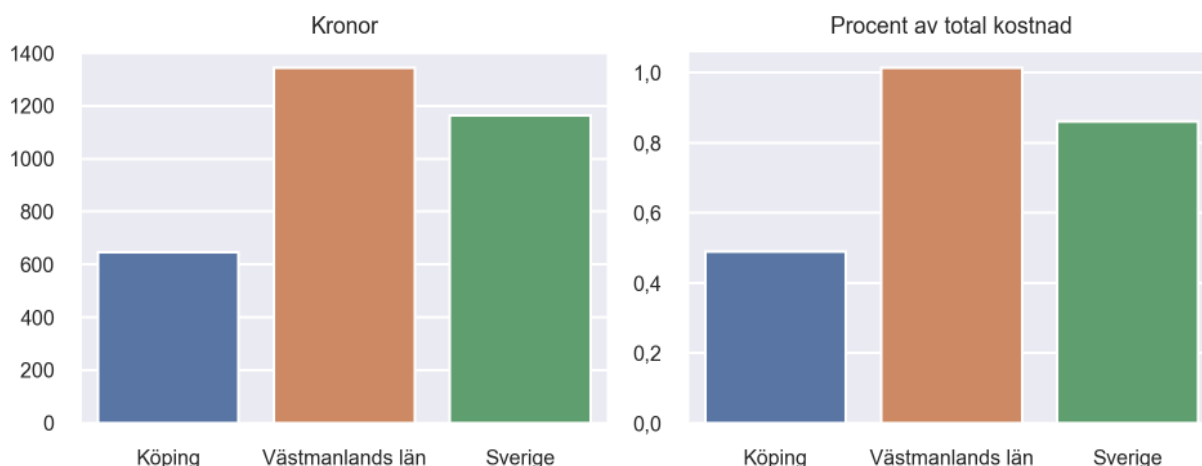
Kommunfaktablad för Köping

- Köping satsade 646 kronor på läromedel per elev 2023, motsvarande 0,49 procent av den totala kostnaden per elev.
- Läromedelsföretagen har föreslagit ett nationellt 1,5-procentmål för läromedel, motsvarande vad som satsas i vårt grannland Finland. **1,5 %-målet för Köping uppgår till 1958 kronor per elev.** Köping uppnår inte målet och har 1312 kronor upp till det.
- Endast en kommun uppnår 1,5-procentmålet.

Ranking

	Placering i Västmanlands län	Placering i Sverige
Inköp av läromedel	9 av 10	278 av 290
Andel av totalkostnad	9 av 10	275 av 290

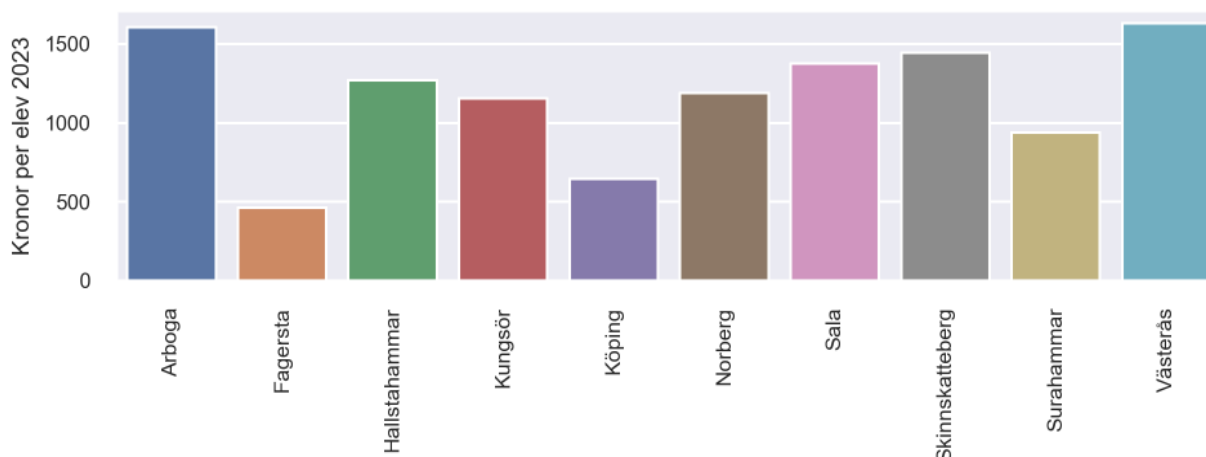
Läromedelssatsning per elev



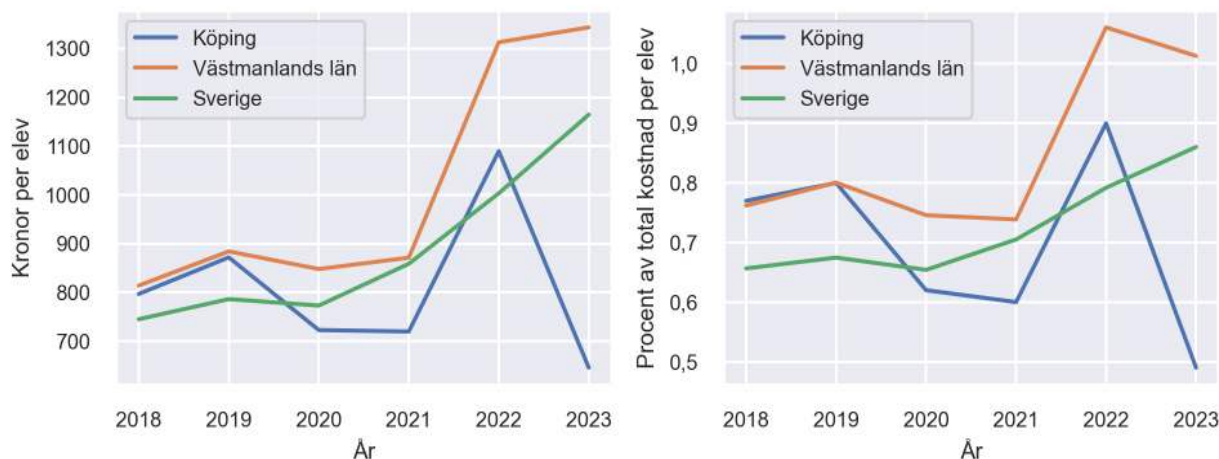
Nyckeltal

	Köping	Västmanland s län	Sverige
Läromedelsinköp per elev	646 kr	1344 kr	1165 kr
Total kostnad per elev	130 500 kr	132 700 kr	135 400 kr
Läromedelsinköp som andel av totalkostnad	0,49 %	1,01 %	0,86 %
Andel lärare med lärarlegitimation och behörighet i minst ett ämne	72,2 %	81,9 %	92,6 %
Andel elever som lämnar år 9 utan behörighet till gymnasiet	20,7 %	22,4 %	17,9 %

Läromedelssatsningar per kommun i Västmanlands län



Utvecklingen över tid



Medelvärde över tre år

- I genomsnitt satsade Köping 819 kr (0,66 procent av totalkostnaden för skolan) på läromedel per elev och år 2021–2023.
- Föregående period 2018–2020 uppgick inköpen till 797 kr (0,73 procent av totalkostnaden)

Ranking för Köping avseende medelvärde tre år.	Västmanlands län	Sverige
Inköp av läromedel	7 av 10	228 av 290
Andel av totalkostnad	7 av 10	193 av 290

Om Läromedelsbarometern

Läromedelsbarometern är en statistiksammanställning som ges ut av Läromedelsföretagen. Bakgrunden är att det i dag inte finns någon övergripande statistik över hur läromedelsförsörjningen ser ut i den svenska grundskolan.

Källa: Skolverkets statistik samt Läromedia, som representerar 95 % av alla tryckta och digitala läromedel. Materialet sammanställt 2024. Senast tillgängliga statistik omfattar 2023. Statistik för 2024 publiceras hösten 2025.