

# LÄROMEDELSBAROMETERN

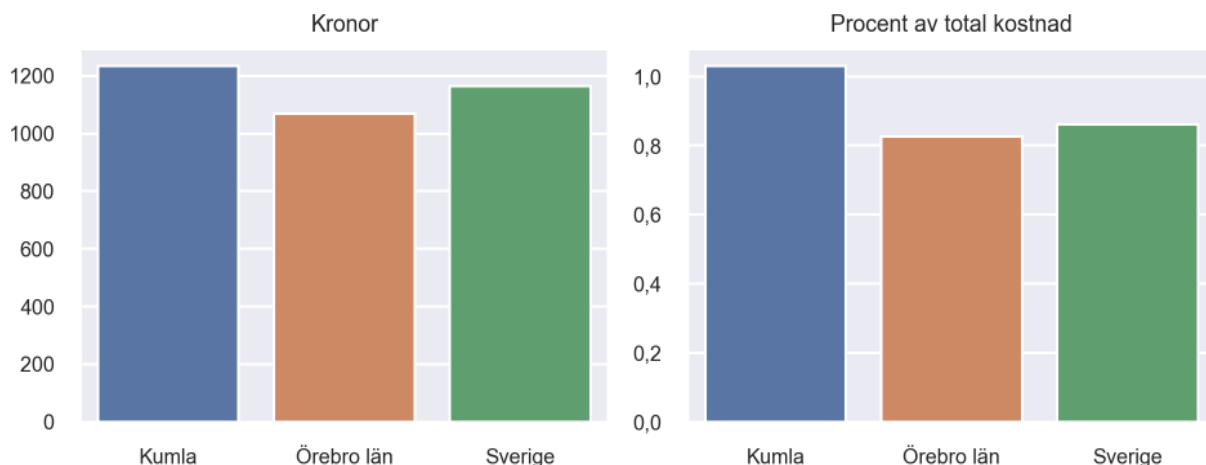
## Kommunfaktablad för Kumla

- Kumla satsade 1234 kronor på läromedel per elev 2023, motsvarande 1,03 procent av den totala kostnaden per elev.
- Läromedelsföretagen har föreslagit ett nationellt 1,5-procentmål för läromedel, motsvarande vad som satsas i vårt grannland Finland. **1,5 %-målet för Kumla uppgår till 1803 kronor per elev.** Kumla uppnår inte målet och har 569 kronor upp till det.
- Endast en kommun uppnår 1,5-procentmålet.

### Ranking

	Placering i Örebro län	Placering i Sverige
Inköp av läromedel	6 av 12	151 av 290
Andel av totalkostnad	3 av 12	64 av 290

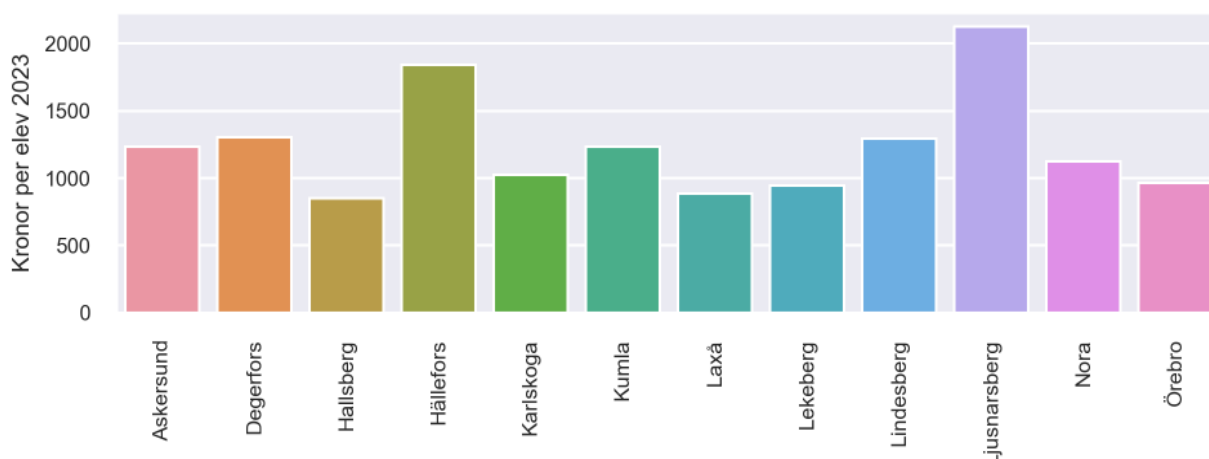
### Läromedelssatsning per elev



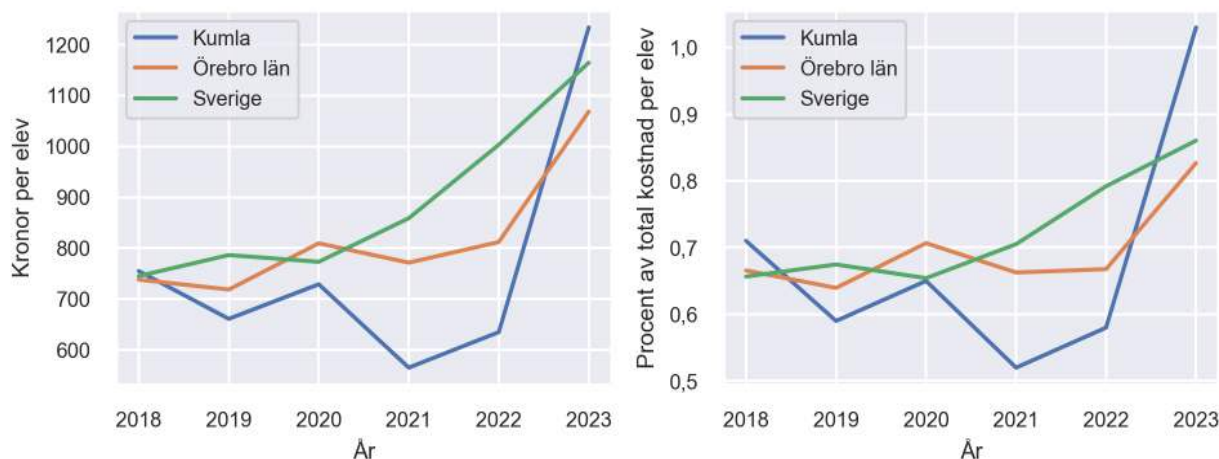
### Nyckeltal

	Kumla	Örebro län	Sverige
Läromedelsinköp per elev	1234 kr	1068 kr	1165 kr
Total kostnad per elev	120 200 kr	129 300 kr	135 400 kr
Läromedelsinköp som andel av totalkostnad	1,03 %	0,83 %	0,86 %
Andel lärare med lärarlegitimation och behörighet i minst ett ämne	79,1 %	89,8 %	92,6 %
Andel elever som lämnar år 9 utan behörighet till gymnasiet	20,5 %	24,8 %	17,9 %

## Läromedelssatsningar per kommun i Örebro län



## Utvecklingen över tid



## Medelvärde över tre år

- I genomsnitt satsade Kumla 811 kr (0,71 procent av totalkostnaden för skolan) på läromedel per elev och år 2021–2023.
- Föregående period 2018–2020 uppgick inköpen till 715 kr (0,65 procent av totalkostnaden)

Ranking för Kumla avseende medelvärde tre år.	Örebro län	Sverige
Inköp av läromedel	11 av 12	230 av 290
Andel av totalkostnad	8 av 12	169 av 290

## Om Läromedelsbarometern

Läromedelsbarometern är en statistiksammanställning som ges ut av Läromedelsföretagen. Bakgrunden är att det i dag inte finns någon övergripande statistik över hur läromedelsförsörjningen ser ut i den svenska grundskolan.

Källa: Skolverkets statistik samt Läromedia, som representerar 95 % av alla tryckta och digitala läromedel. Materialet sammanställt 2024. Senast tillgängliga statistik omfattar 2023. Statistik för 2024 publiceras hösten 2025.