

LÄROMEDELSBAROMETERN

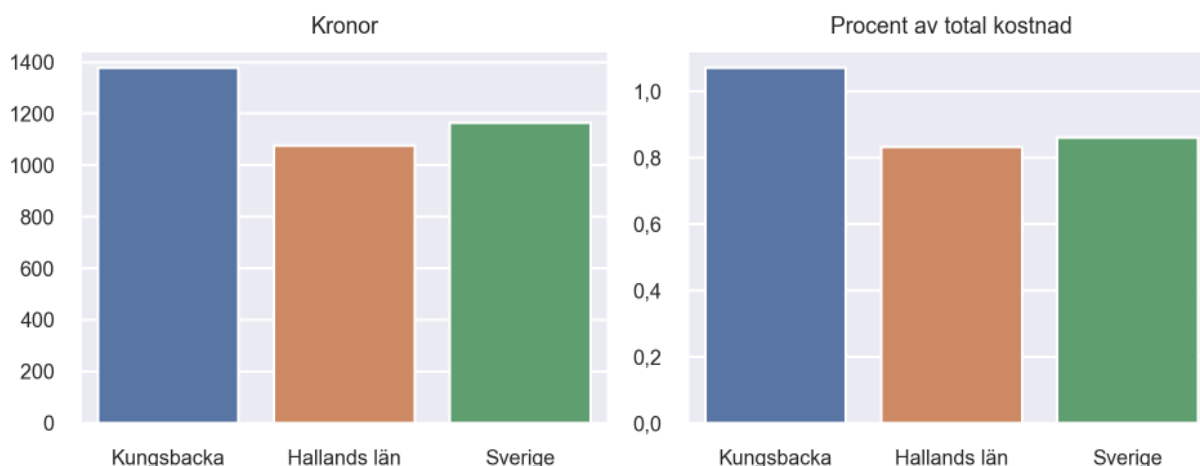
Kommunfaktablad för Kungsbacka

- Kungsbacka satsade 1377 kronor på läromedel per elev 2023, motsvarande 1,07 procent av den totala kostnaden per elev.
- Läromedelsföretagen har föreslagit ett nationellt 1,5-procentmål för läromedel, motsvarande vad som satsas i vårt grannland Finland. **1,5 %-målet för Kungsbacka uppgår till 1928 kronor per elev.** Kungsbacka uppnår inte målet och har 550 kronor upp till det.
- Endast en kommun uppnår 1,5-procentmålet.

Ranking

	Placering i Hallands län	Placering i Sverige
Inköp av läromedel	2 av 6	80 av 290
Andel av totalkostnad	1 av 6	47 av 290

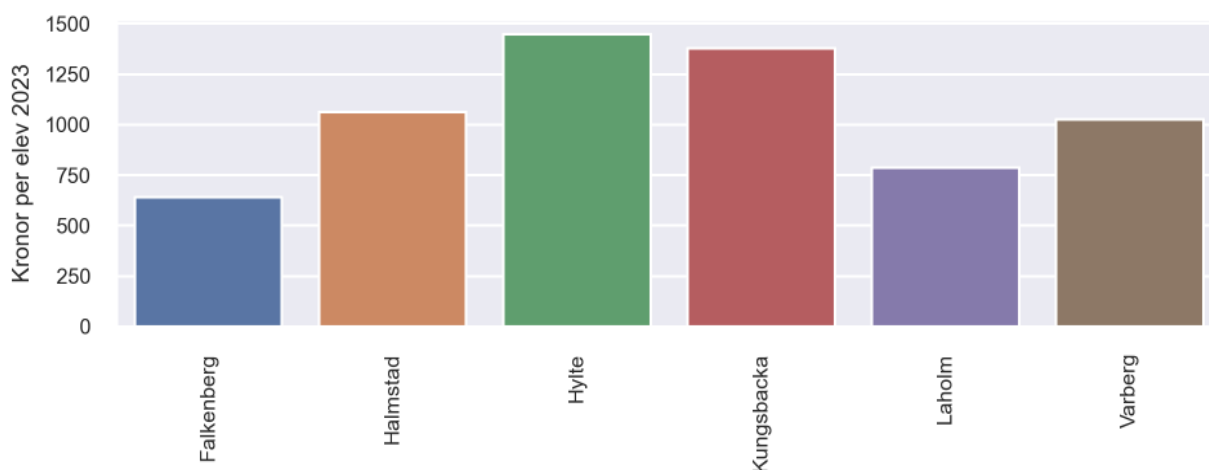
Läromedelssatsning per elev



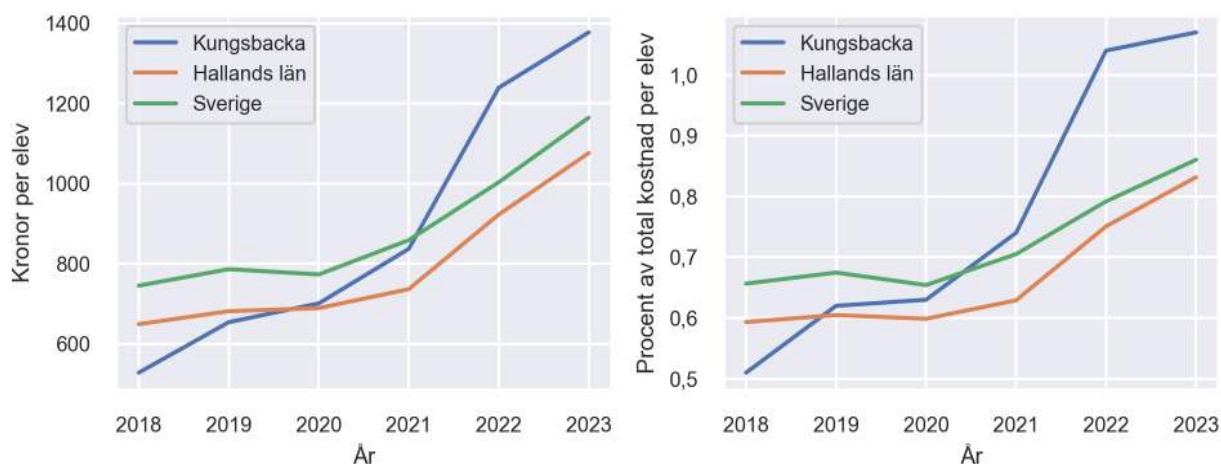
Nyckeltal

	Kungsbacka	Hallands län	Sverige
Läromedelsinköp per elev	1377 kr	1076 kr	1165 kr
Total kostnad per elev	128 500 kr	129 400 kr	135 400 kr
Läromedelsinköp som andel av totalkostnad	1,07 %	0,83 %	0,86 %
Andel lärare med lärarlegitimation och behörighet i minst ett ämne	85,2 %	98,7 %	92,6 %
Andel elever som lämnar år 9 utan behörighet till gymnasiet	11,0 %	16,1 %	17,9 %

Läromedelssatsningar per kommun i Hallands län



Utvecklingen över tid



Medelvärde över tre år

- I genomsnitt satsade Kungsbacka 1151 kr (0,95 procent av totalkostnaden för skolan) på läromedel per elev och år 2021–2023.
- Föregående period 2018–2020 uppgick inköpen till 628 kr (0,59 procent av totalkostnaden)

Ranking för Kungsbacka avseende medelvärde tre år.	Hallands län	Sverige
Inköp av läromedel	1 av 6	46 av 290
Andel av totalkostnad	1 av 6	26 av 290

Om Läromedelsbarometern

Läromedelsbarometern är en statistiksammanställning som ges ut av Läromedelsföretagen. Bakgrunden är att det i dag inte finns någon övergripande statistik över hur läromedelsförsörjningen ser ut i den svenska grundskolan.

Källa: Skolverkets statistik samt Läromedia, som representerar 95 % av alla tryckta och digitala läromedel. Materialet sammanställt 2024. Senast tillgängliga statistik omfattar 2023. Statistik för 2024 publiceras hösten 2025.