

LÄROMEDELSBAROMETERN

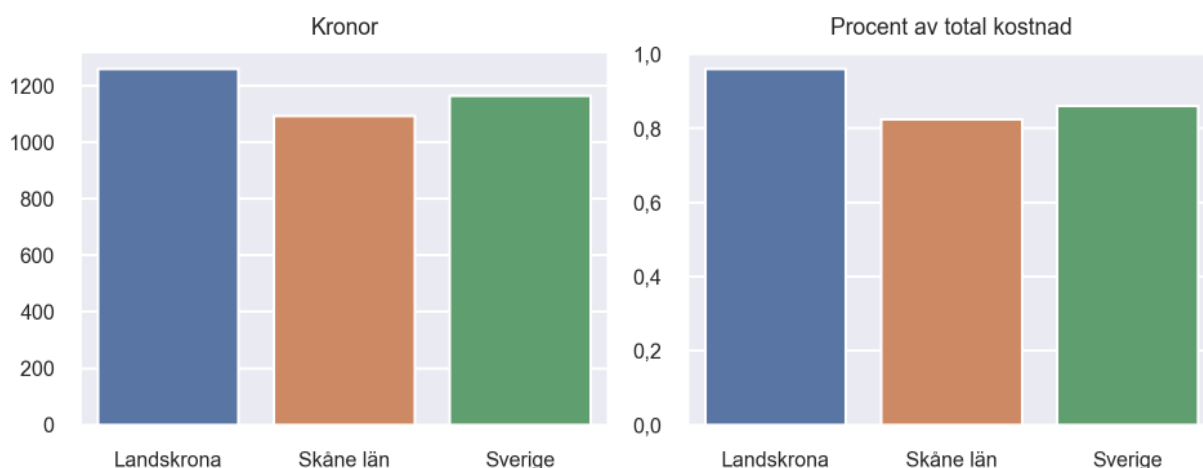
Kommunfaktablad för Landskrona

- Landskrona satsade 1259 kronor på läromedel per elev 2023, motsvarande 0,96 procent av den totala kostnaden per elev.
- Läromedelsföretagen har föreslagit ett nationellt 1,5-procentmål för läromedel, motsvarande vad som satsas i vårt grannland Finland. **1,5 %-målet för Landskrona uppgår till 1968 kronor per elev.** Landskrona uppnår inte målet och har 709 kronor upp till det.
- Endast en kommun uppnår 1,5-procentmålet.

Ranking

| | Placering i Skåne län | Placering i Sverige |
|-----------------------|-----------------------|---------------------|
| Inköp av läromedel | 17 av 33 | 138 av 290 |
| Andel av totalkostnad | 15 av 33 | 103 av 290 |

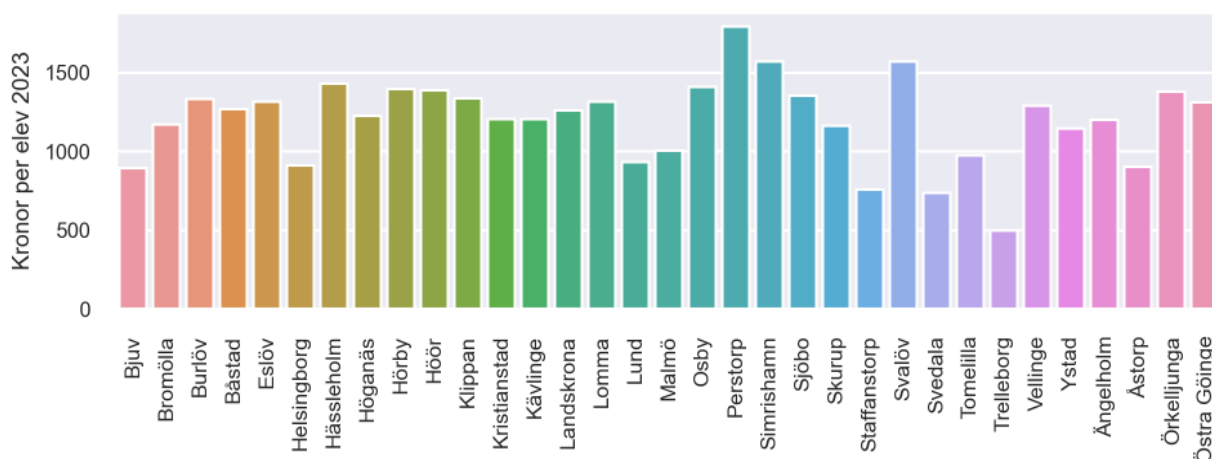
Läromedelssatsning per elev



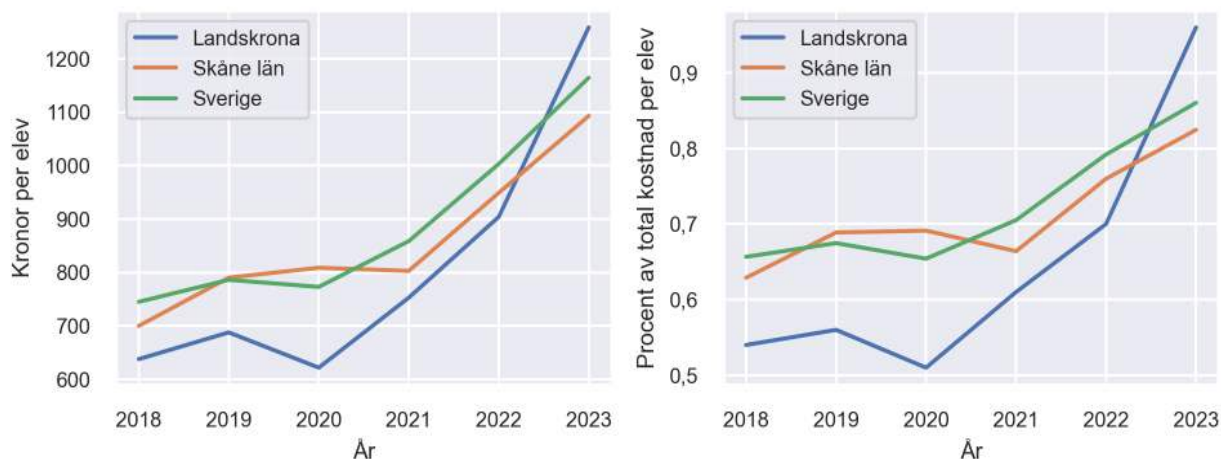
Nyckeltal

| | Landskrona | Skåne län | Sverige |
|--|------------|------------|------------|
| Läromedelsinköp per elev | 1259 kr | 1093 kr | 1165 kr |
| Total kostnad per elev | 131 200 kr | 132 600 kr | 135 400 kr |
| Läromedelsinköp som andel av totalkostnad | 0,96 % | 0,82 % | 0,86 % |
| Andel lärare med lärarlegitimation och behörighet i minst ett ämne | 79,2 % | 93,8 % | 92,6 % |
| Andel elever som lämnar år 9 utan behörighet till gymnasiet | 18,1 % | 16,5 % | 17,9 % |

Läromedelssatsningar per kommun i Skåne län



Utvecklingen över tid



Medelvärde över tre år

- I genomsnitt satsade Landskrona 972 kr (0,76 procent av totalkostnaden för skolan) på läromedel per elev och år 2021–2023.
- Föregående period 2018–2020 uppgick inköpen till 649 kr (0,54 procent av totalkostnaden)

| Ranking för Landskrona avseende medelvärde tre år. | Skåne län | Sverige |
|---|-----------|------------|
| Inköp av läromedel | 14 av 33 | 138 av 290 |
| Andel av totalkostnad | 13 av 33 | 124 av 290 |

Om Läromedelsbarometern

Läromedelsbarometern är en statistiksammanställning som ges ut av Läromedelsföretagen. Bakgrunden är att det i dag inte finns någon övergripande statistik över hur läromedelsförsörjningen ser ut i den svenska grundskolan.

Källa: Skolverkets statistik samt Läromedia, som representerar 95 % av alla tryckta och digitala läromedel. Materialet sammanställt 2024. Senast tillgängliga statistik omfattar 2023. Statistik för 2024 publiceras hösten 2025.