

LÄROMEDELSBAROMETERN

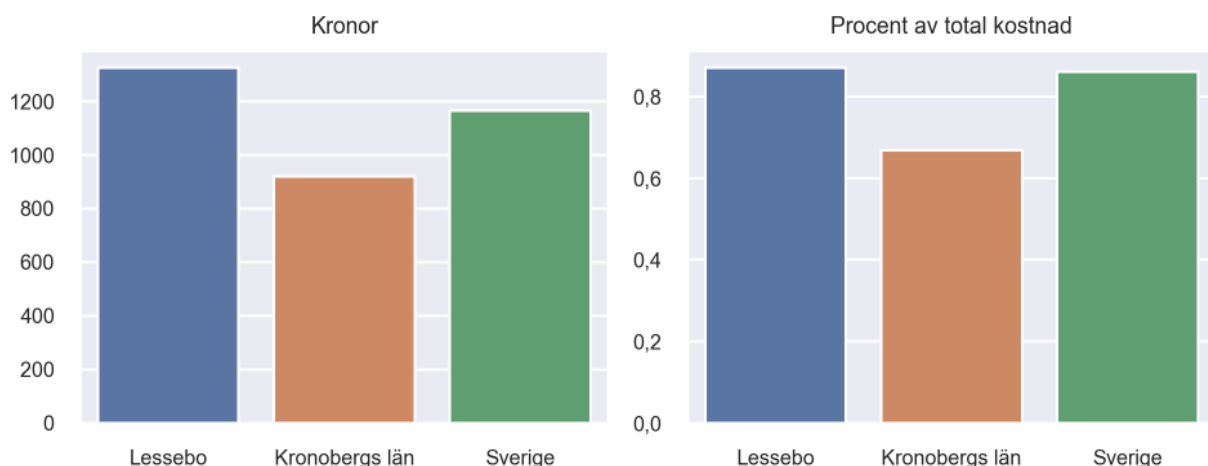
Kommunfaktablad för Lessebo

- Lessebo satsade 1325 kronor på läromedel per elev 2023, motsvarande 0,87 procent av den totala kostnaden per elev.
- Läromedelsföretagen har föreslagit ett nationellt 1,5-procentmål för läromedel, motsvarande vad som satsas i vårt grannland Finland. **1,5 %-målet för Lessebo uppgår till 2277 kronor per elev.** Lessebo uppnår inte målet och har 952 kronor upp till det.
- Endast en kommun uppnår 1,5-procentmålet.

Ranking

	Placering i Kronobergs län	Placering i Sverige
Inköp av läromedel	2 av 8	100 av 290
Andel av totalkostnad	4 av 8	165 av 290

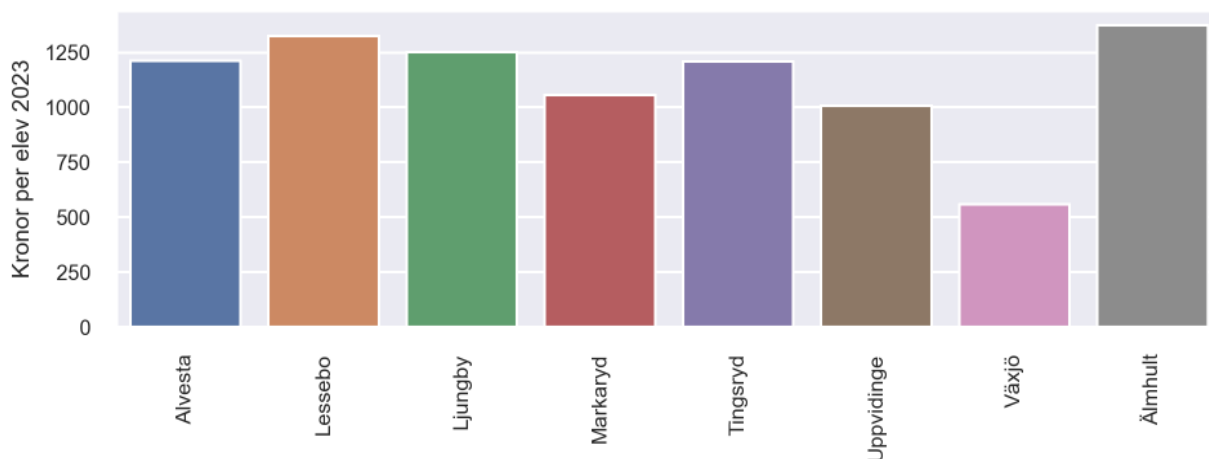
Läromedelssatsning per elev



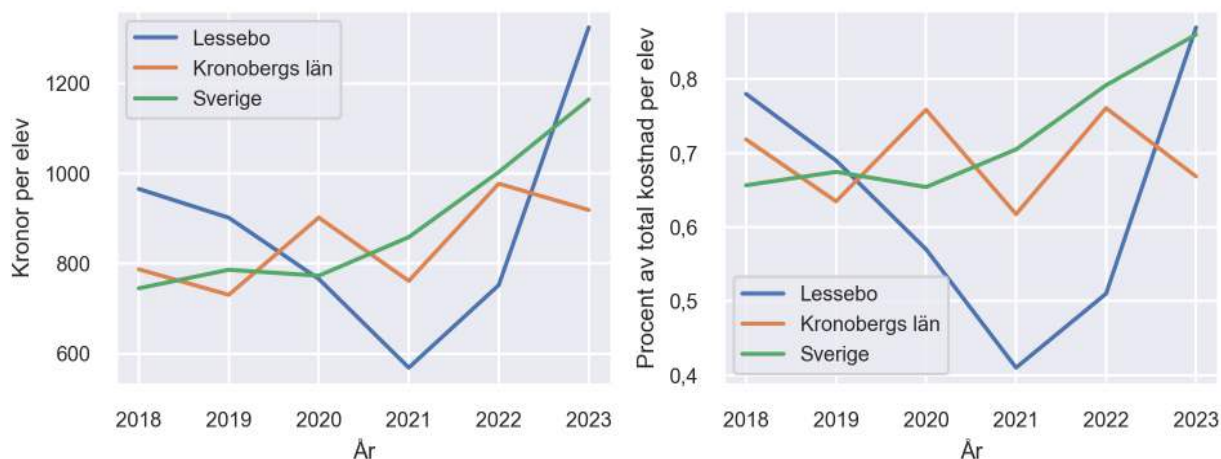
Nyckeltal

	Lessebo	Kronobergs län	Sverige
Läromedelsinköp per elev	1325 kr	919 kr	1165 kr
Total kostnad per elev	151 800 kr	137 600 kr	135 400 kr
Läromedelsinköp som andel av totalkostnad	0,87 %	0,67 %	0,86 %
Andel lärare med lärarlegitimation och behörighet i minst ett ämne	82,1 %	95,8 %	92,6 %
Andel elever som lämnar år 9 utan behörighet till gymnasiet	24,5 %	21,4 %	17,9 %

Läromedelssatsningar per kommun i Kronobergs län



Utvecklingen över tid



Medelvärde över tre år

- I genomsnitt satsade Lessebo 882 kr (0,60 procent av totalkostnaden för skolan) på läromedel per elev och år 2021–2023.
- Föregående period 2018–2020 uppgick inköpen till 878 kr (0,68 procent av totalkostnaden)

Ranking för Lessebo avseende medelvärde tre år.	Kronobergs län	Sverige
Inköp av läromedel	5 av 8	189 av 290
Andel av totalkostnad	7 av 8	245 av 290

Om Läromedelsbarometern

Läromedelsbarometern är en statistiksammanställning som ges ut av Läromedelsföretagen. Bakgrunden är att det i dag inte finns någon övergripande statistik över hur läromedelsförsörjningen ser ut i den svenska grundskolan.

Källa: Skolverkets statistik samt Läromedia, som representerar 95 % av alla tryckta och digitala läromedel. Materialet sammanställt 2024. Senast tillgängliga statistik omfattar 2023. Statistik för 2024 publiceras hösten 2025.