

LÄROMEDELSBAROMETERN

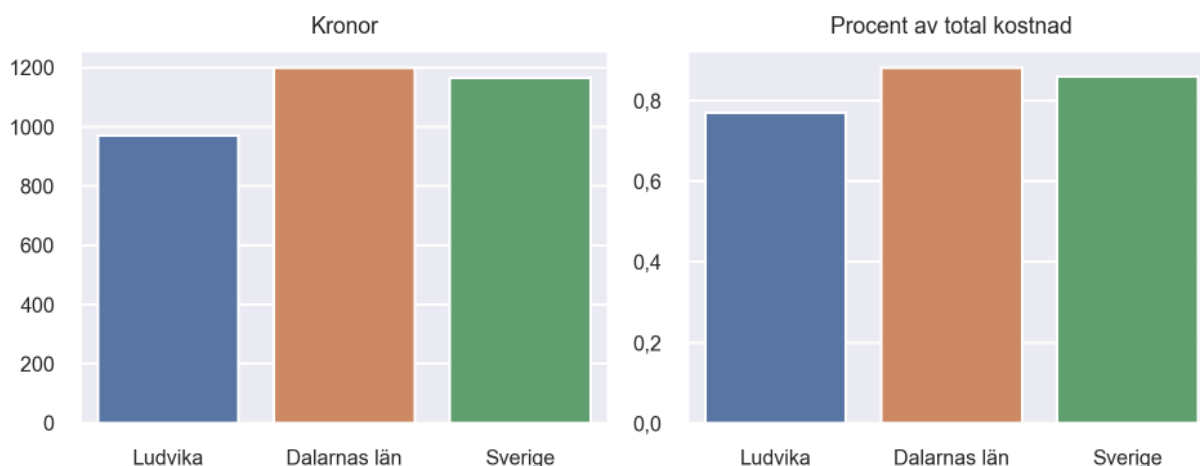
Kommunfaktablad för Ludvika

- Ludvika satsade 971 kronor på läromedel per elev 2023, motsvarande 0,77 procent av den totala kostnaden per elev.
- Läromedelsföretagen har föreslagit ett nationellt 1,5-procentmål för läromedel, motsvarande vad som satsas i vårt grannland Finland. **1,5 %-målet för Ludvika uppgår till 1882 kronor per elev.** Ludvika uppnår inte målet och har 911 kronor upp till det.
- Endast en kommun uppnår 1,5-procentmålet.

Ranking

| | Placering i Dalarnas län | Placering i Sverige |
|-----------------------|--------------------------|---------------------|
| Inköp av läromedel | 10 av 15 | 229 av 290 |
| Andel av totalkostnad | 9 av 15 | 204 av 290 |

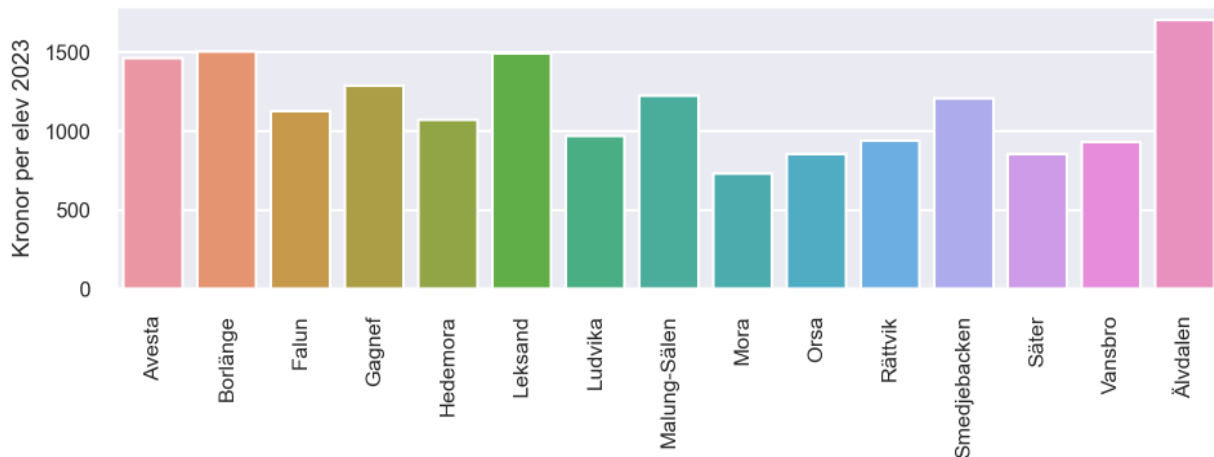
Läromedelssatsning per elev



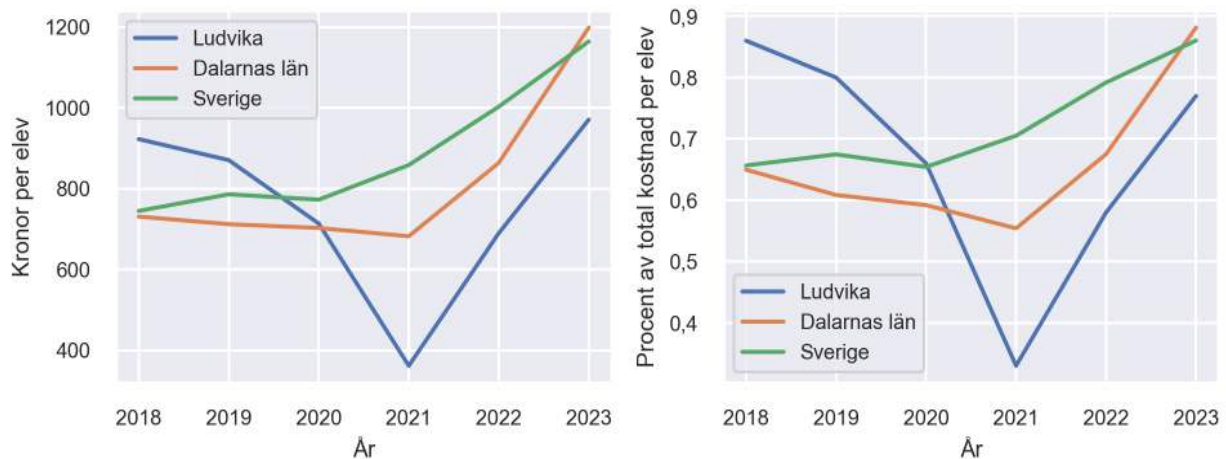
Nyckeltal

| | Ludvika | Dalarnas län | Sverige |
|--|------------|--------------|------------|
| Läromedelsinköp per elev | 971 kr | 1199 kr | 1165 kr |
| Total kostnad per elev | 125 500 kr | 136 100 kr | 135 400 kr |
| Läromedelsinköp som andel av totalkostnad | 0,77 % | 0,88 % | 0,86 % |
| Andel lärare med lärarlegitimation och behörighet i minst ett ämne | 51,4 % | 81,0 % | 92,6 % |
| Andel elever som lämnar år 9 utan behörighet till gymnasiet | 16,0 % | 18,9 % | 17,9 % |

Läromedelssatsningar per kommun i Dalarnas län



Utvecklingen över tid



Medelvärde över tre år

- I genomsnitt satsade Ludvika 675 kr (0,56 procent av totalkostnaden för skolan) på läromedel per elev och år 2021–2023.
- Föregående period 2018–2020 uppgick inköpen till 836 kr (0,77 procent av totalkostnaden)

| Ranking för Ludvika avseende medelvärde tre år. | Dalarnas län | Sverige |
|---|--------------|------------|
| Inköp av läromedel | 15 av 15 | 273 av 290 |
| Andel av totalkostnad | 13 av 15 | 262 av 290 |

Om Läromedelsbarometern

Läromedelsbarometern är en statistiksammanställning som ges ut av Läromedelsföretagen. Bakgrunden är att det i dag inte finns någon övergripande statistik över hur läromedelsförsörjningen ser ut i den svenska grundskolan.

Källa: Skolverkets statistik samt Läromedia, som representerar 95 % av alla tryckta och digitala läromedel. Materialet sammanställt 2024. Senast tillgängliga statistik omfattar 2023. Statistik för 2024 publiceras hösten 2025.