

LÄROMEDELSBAROMETERN

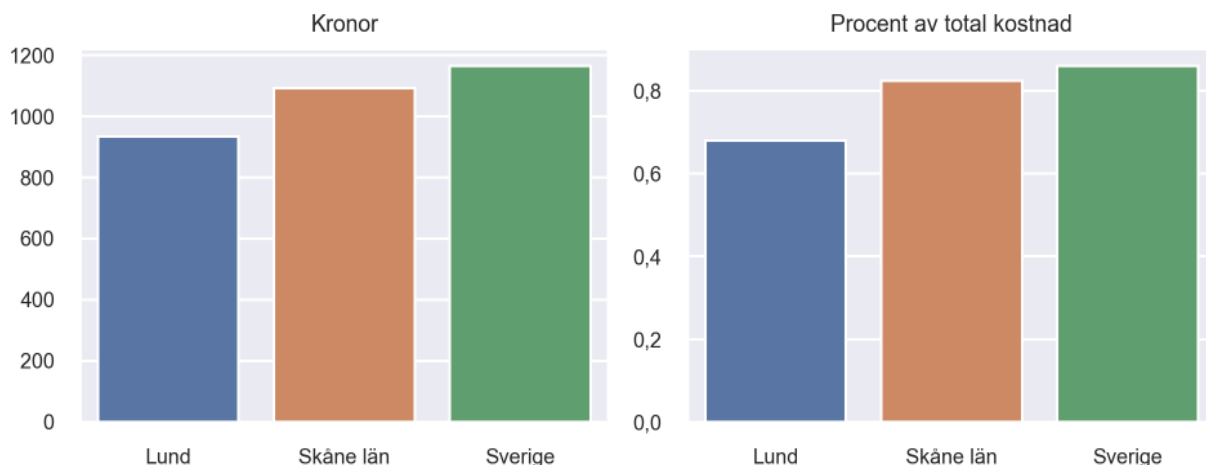
Kommunfaktablad för Lund

- Lund satsade 934 kronor på läromedel per elev 2023, motsvarande 0,68 procent av den totala kostnaden per elev.
- Läromedelsföretagen har föreslagit ett nationellt 1,5-procentmål för läromedel, motsvarande vad som satsas i vårt grannland Finland. **1,5 %-målet för Lund uppgår till 2058 kronor per elev.** Lund uppnår inte målet och har 1124 kronor upp till det.
- Endast en kommun uppnår 1,5-procentmålet.

Ranking

	Placering i Skåne län	Placering i Sverige
Inköp av läromedel	27 av 33	237 av 290
Andel av totalkostnad	27 av 33	240 av 290

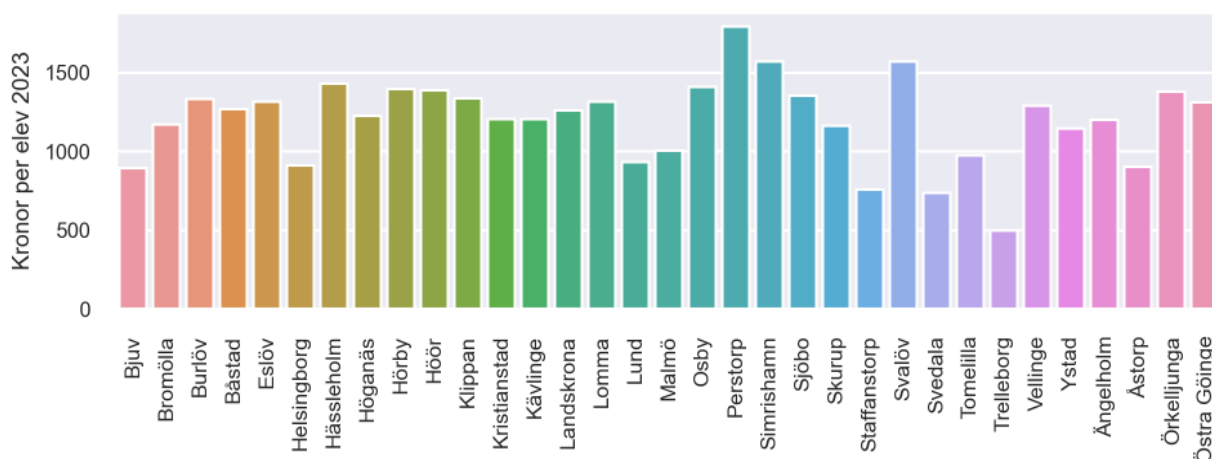
Läromedelssatsning per elev



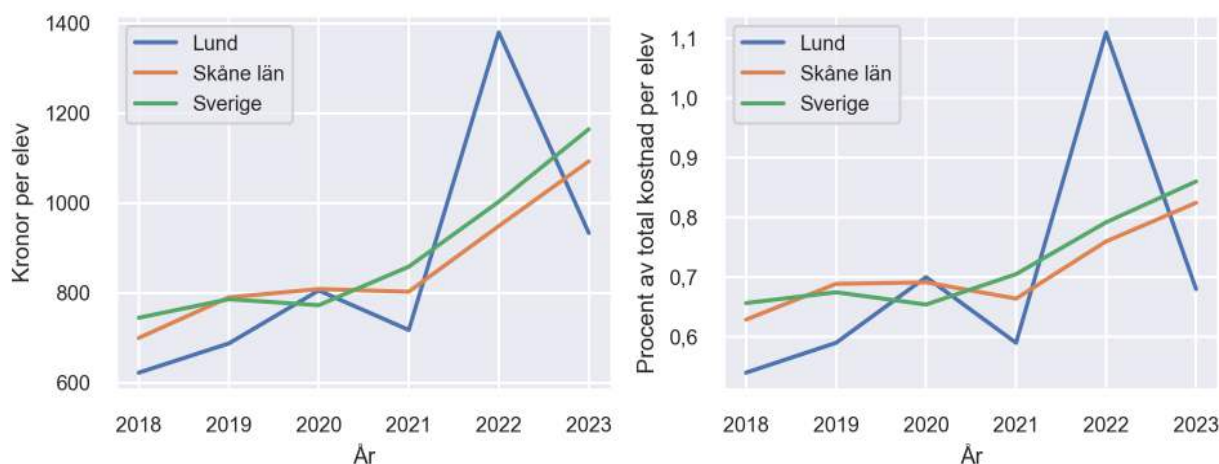
Nyckeltal

	Lund	Skåne län	Sverige
Läromedelsinköp per elev	934 kr	1093 kr	1165 kr
Total kostnad per elev	137 200 kr	132 600 kr	135 400 kr
Läromedelsinköp som andel av totalkostnad	0,68 %	0,82 %	0,86 %
Andel lärare med lärarlegitimation och behörighet i minst ett ämne	88,2 %	93,8 %	92,6 %
Andel elever som lämnar år 9 utan behörighet till gymnasiet	12,7 %	16,5 %	17,9 %

Läromedelssatsningar per kommun i Skåne län



Utvecklingen över tid



Medelvärde över tre år

- I genomsnitt satsade Lund 1011 kr (0,79 procent av totalkostnaden för skolan) på läromedel per elev och år 2021–2023.
- Föregående period 2018–2020 uppgick inköpen till 706 kr (0,61 procent av totalkostnaden)

Ranking för Lund avseende medelvärde tre år.	Skåne län	Sverige
Inköp av läromedel	11 av 33	118 av 290
Andel av totalkostnad	10 av 33	103 av 290

Om Läromedelsbarometern

Läromedelsbarometern är en statistiksammanställning som ges ut av Läromedelsföretagen. Bakgrunden är att det i dag inte finns någon övergripande statistik över hur läromedelsförsörjningen ser ut i den svenska grundskolan.

Källa: Skolverkets statistik samt Läromedia, som representerar 95 % av alla tryckta och digitala läromedel. Materialet sammanställt 2024. Senast tillgängliga statistik omfattar 2023. Statistik för 2024 publiceras hösten 2025.