

# LÄROMEDELSBAROMETERN

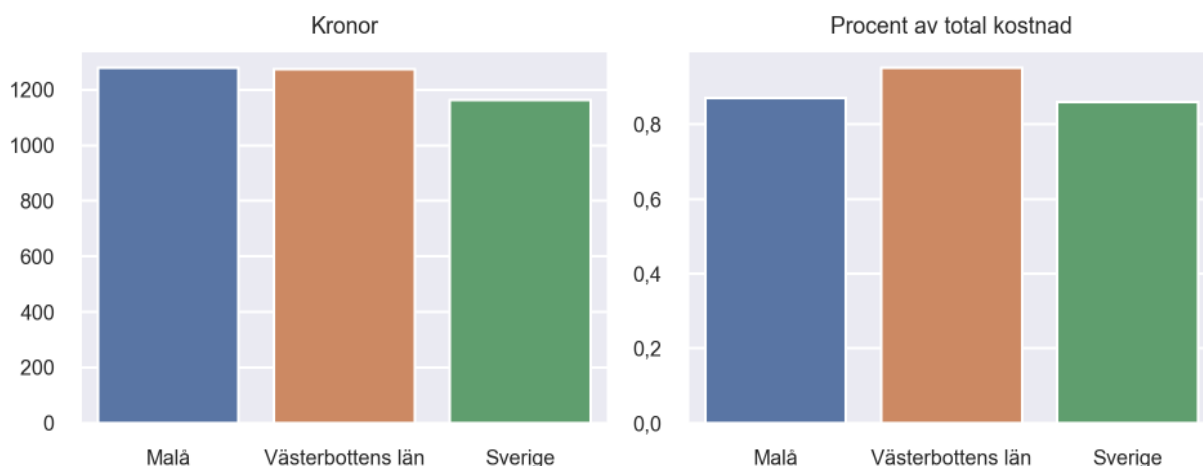
## Kommunfaktablad för Malå

- Malå satsade 1279 kronor på läromedel per elev 2023, motsvarande 0,87 procent av den totala kostnaden per elev.
- Läromedelsföretagen har föreslagit ett nationellt 1,5-procentmål för läromedel, motsvarande vad som satsas i vårt grannland Finland. **1,5 %-målet för Malå uppgår till 2200 kronor per elev.** Malå uppnår inte målet och har 922 kronor upp till det.
- Endast en kommun uppnår 1,5-procentmålet.

### Ranking

	Placering i Västerbottens län	Placering i Sverige
Inköp av läromedel	9 av 15	128 av 290
Andel av totalkostnad	10 av 15	165 av 290

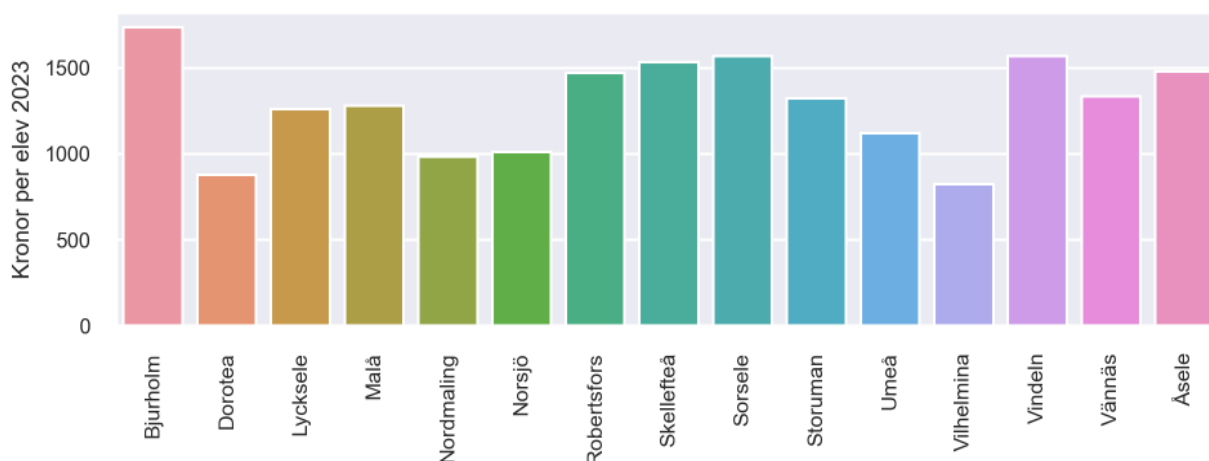
### Läromedelssatsning per elev



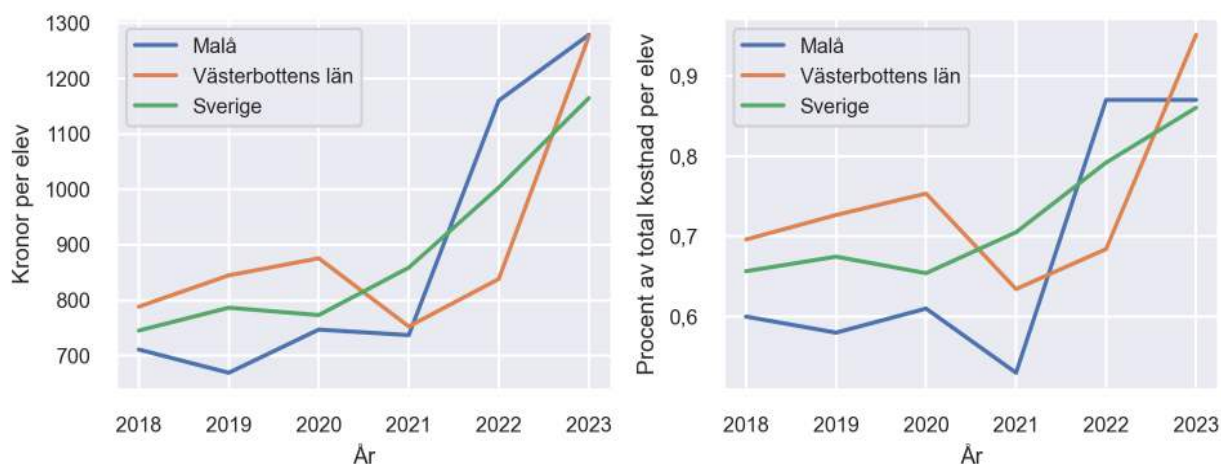
### Nyckeltal

	Malå	Västerbottens län	Sverige
Läromedelsinköp per elev	1279 kr	1275 kr	1165 kr
Total kostnad per elev	146 700 kr	134 100 kr	135 400 kr
Läromedelsinköp som andel av totalkostnad	0,87 %	0,95 %	0,86 %
Andel lärare med lärarlegitimation och behörighet i minst ett ämne	69,4 %	98,8 %	92,6 %
Andel elever som lämnar år 9 utan behörighet till gymnasiet	23,9 %	15,0 %	17,9 %

## Läromedelssatsningar per kommun i Västerbottens län



## Utvecklingen över tid



## Medelvärde över tre år

- I genomsnitt satsade Malå 1059 kr (0,76 procent av totalkostnaden för skolan) på läromedel per elev och år 2021–2023.
- Föregående period 2018–2020 uppgick inköpen till 709 kr (0,60 procent av totalkostnaden)

Ranking för Malå avseende medelvärde tre år.	Västerbottens län	Sverige
Inköp av läromedel	7 av 15	91 av 290
Andel av totalkostnad	9 av 15	124 av 290

## Om Läromedelsbarometern

Läromedelsbarometern är en statistiksammanställning som ges ut av Läromedelsföretagen. Bakgrunden är att det i dag inte finns någon övergripande statistik över hur läromedelsförsörjningen ser ut i den svenska grundskolan.

Källa: Skolverkets statistik samt Läromedia, som representerar 95 % av alla tryckta och digitala läromedel. Materialet sammanställt 2024. Senast tillgängliga statistik omfattar 2023. Statistik för 2024 publiceras hösten 2025.