

LÄROMEDELSBAROMETERN

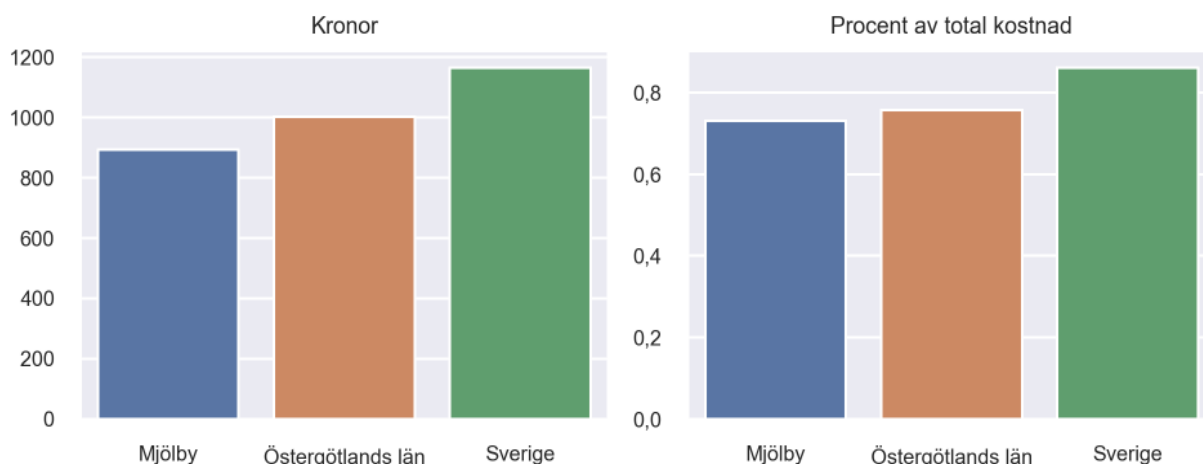
Kommunfaktablad för Mjölby

- Mjölby satsade 893 kronor på läromedel per elev 2023, motsvarande 0,73 procent av den totala kostnaden per elev.
- Läromedelsföretagen har föreslagit ett nationellt 1,5-procentmål för läromedel, motsvarande vad som satsas i vårt grannland Finland. **1,5 %-målet för Mjölby uppgår till 1833 kronor per elev.** Mjölby uppnår inte målet och har 940 kronor upp till det.
- Endast en kommun uppnår 1,5-procentmålet.

Ranking

	Placering i Östergötlands län	Placering i Sverige
Inköp av läromedel	11 av 13	244 av 290
Andel av totalkostnad	11 av 13	223 av 290

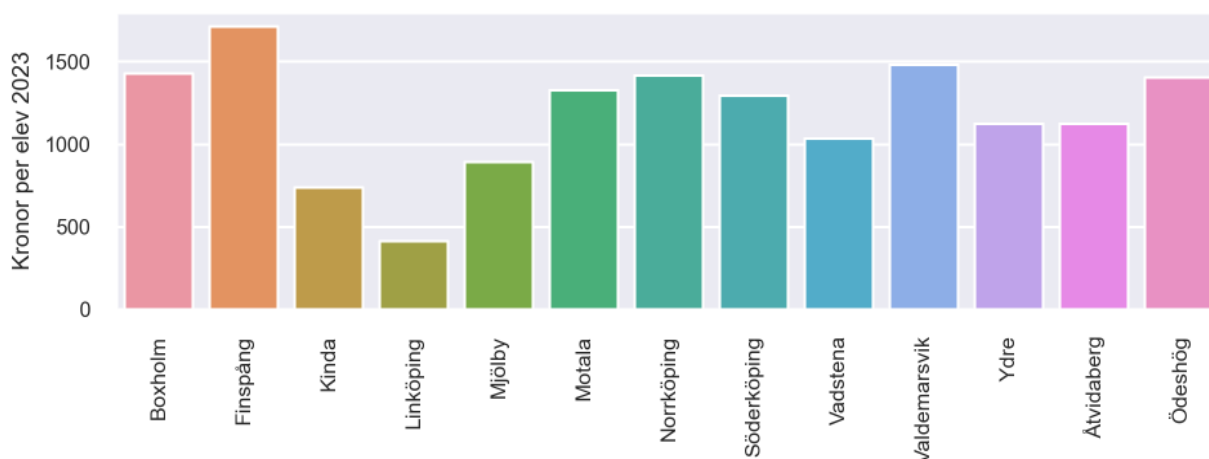
Läromedelssatsning per elev



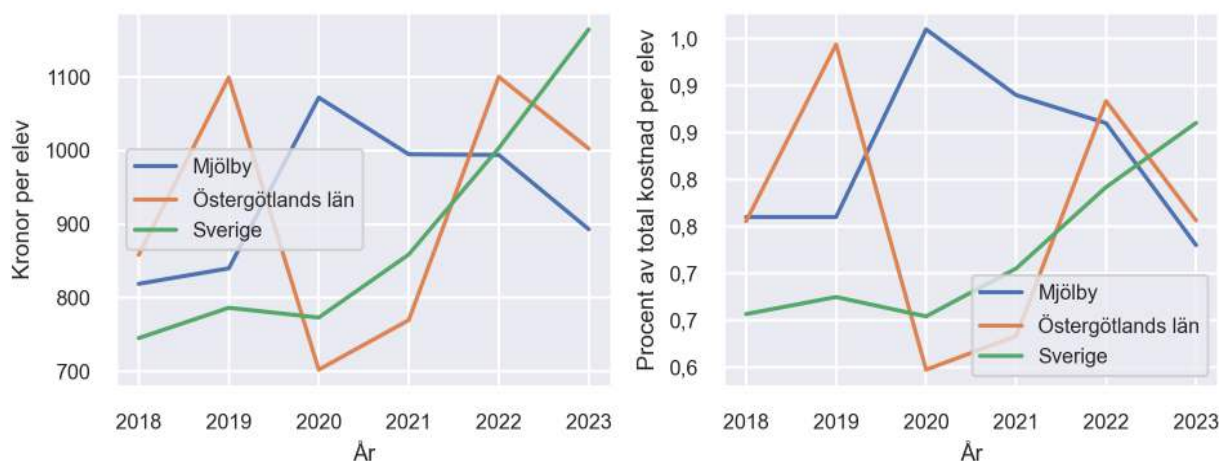
Nyckeltal

	Mjölby	Östergötlands län	Sverige
Läromedelsinköp per elev	893 kr	1003 kr	1165 kr
Total kostnad per elev	122 200 kr	132 600 kr	135 400 kr
Läromedelsinköp som andel av totalkostnad	0,73 %	0,76 %	0,86 %
Andel lärare med lärarlegitimation och behörighet i minst ett ämne	86,4 %	96,6 %	92,6 %
Andel elever som lämnar år 9 utan behörighet till gymnasiet	21,3 %	21,5 %	17,9 %

Läromedelssatsningar per kommun i Östergötlands län



Utvecklingen över tid



Medelvärde över tre år

- I genomsnitt satsade Mjölby 961 kr (0,83 procent av totalkostnaden för skolan) på läromedel per elev och år 2021–2023.
- Föregående period 2018–2020 uppgick inköpen till 910 kr (0,83 procent av totalkostnaden)

Ranking för Mjölby avseende medelvärde tre år.	Östergötlands län	Sverige
Inköp av läromedel	6 av 13	145 av 290
Andel av totalkostnad	2 av 13	83 av 290

Om Läromedelsbarometern

Läromedelsbarometern är en statistiksammanställning som ges ut av Läromedelsföretagen. Bakgrunden är att det i dag inte finns någon övergripande statistik över hur läromedelsförsörjningen ser ut i den svenska grundskolan.

Källa: Skolverkets statistik samt Läromedia, som representerar 95 % av alla tryckta och digitala läromedel. Materialet sammanställt 2024. Senast tillgängliga statistik omfattar 2023. Statistik för 2024 publiceras hösten 2025.