

LÄROMEDELSBAROMETERN

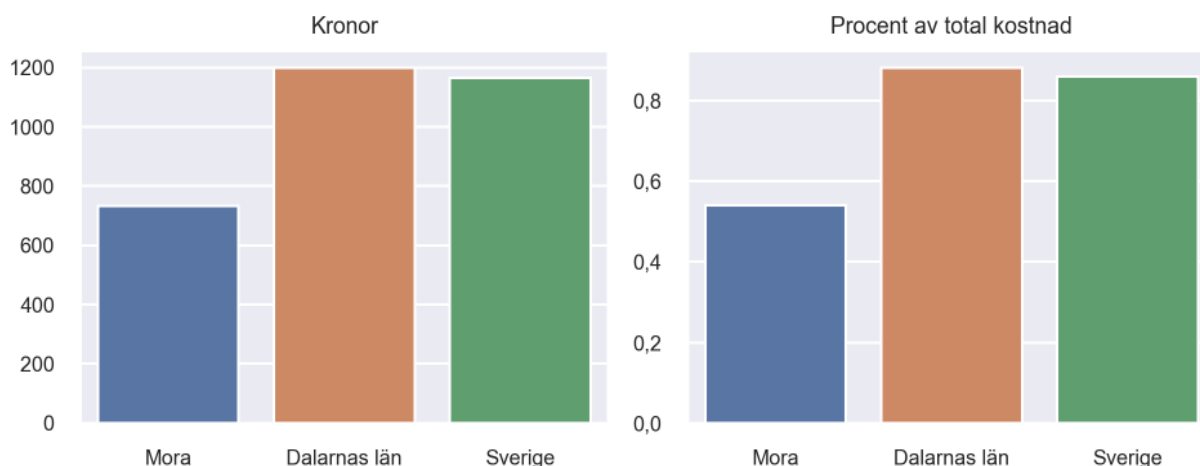
Kommunfaktablad för Mora

- Mora satsade 733 kronor på läromedel per elev 2023, motsvarande 0,54 procent av den totala kostnaden per elev.
- Läromedelsföretagen har föreslagit ett nationellt 1,5-procentmål för läromedel, motsvarande vad som satsas i vårt grannland Finland. **1,5 %-målet för Mora uppgår till 2036 kronor per elev.** Mora uppnår inte målet och har 1302 kronor upp till det.
- Endast en kommun uppnår 1,5-procentmålet.

Ranking

	Placering i Dalarnas län	Placering i Sverige
Inköp av läromedel	15 av 15	270 av 290
Andel av totalkostnad	14 av 15	266 av 290

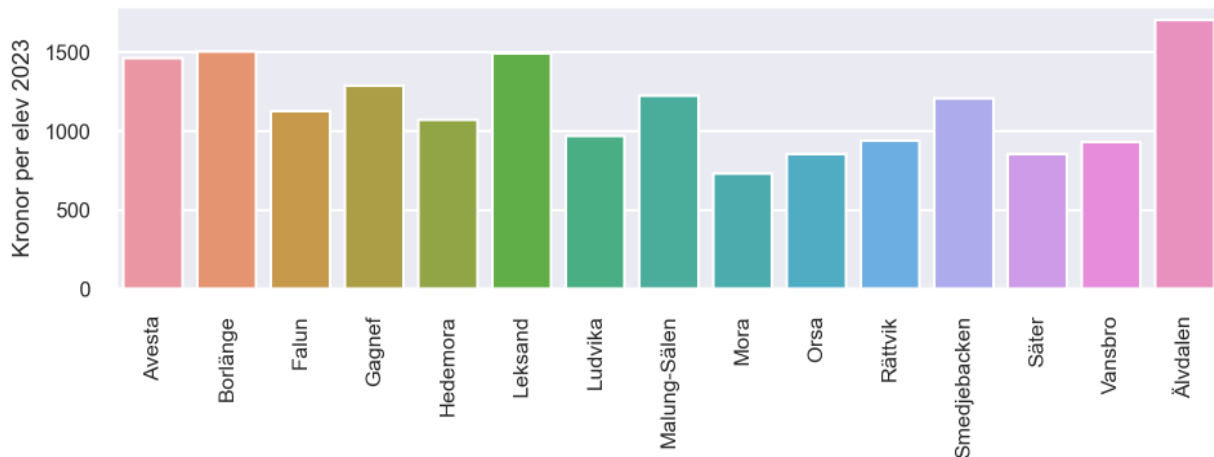
Läromedelssatsning per elev



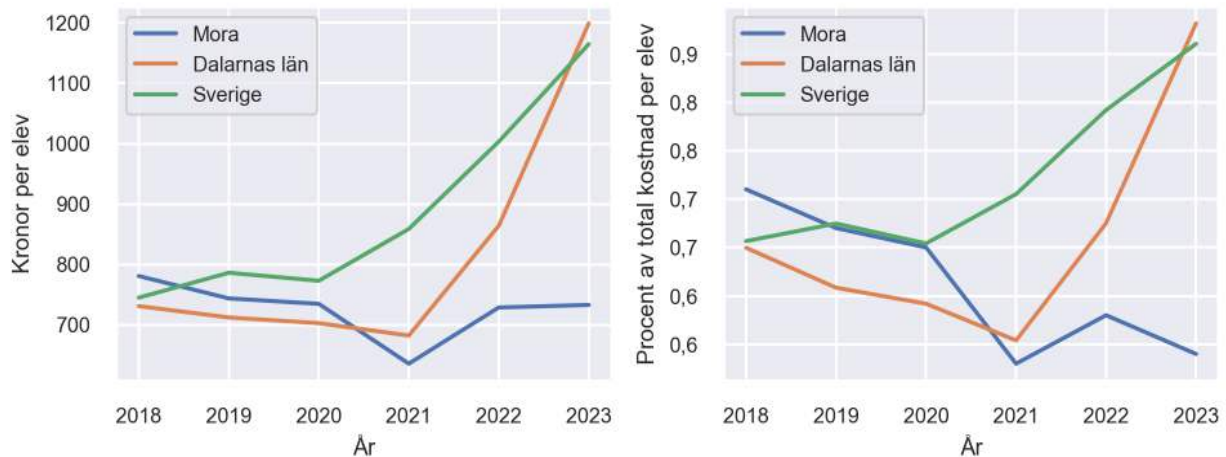
Nyckeltal

	Mora	Dalarnas län	Sverige
Läromedelsinköp per elev	733 kr	1199 kr	1165 kr
Total kostnad per elev	135 700 kr	136 100 kr	135 400 kr
Läromedelsinköp som andel av totalkostnad	0,54 %	0,88 %	0,86 %
Andel lärare med lärarlegitimation och behörighet i minst ett ämne	74,9 %	81,0 %	92,6 %
Andel elever som lämnar år 9 utan behörighet till gymnasiet	21,3 %	18,9 %	17,9 %

Läromedelssatsningar per kommun i Dalarnas län



Utvecklingen över tid



Medelvärde över tre år

- I genomsnitt satsade Mora 699 kr (0,55 procent av totalkostnaden för skolan) på läromedel per elev och år 2021–2023.
- Föregående period 2018–2020 uppgick inköpen till 753 kr (0,68 procent av totalkostnaden)

Ranking för Mora avseende medelvärde tre år.	Dalarnas län	Sverige
Inköp av läromedel	14 av 15	268 av 290
Andel av totalkostnad	14 av 15	264 av 290

Om Läromedelsbarometern

Läromedelsbarometern är en statistiksammanställning som ges ut av Läromedelsföretagen. Bakgrunden är att det i dag inte finns någon övergripande statistik över hur läromedelsförsörjningen ser ut i den svenska grundskolan.

Källa: Skolverkets statistik samt Läromedia, som representerar 95 % av alla tryckta och digitala läromedel. Materialet sammanställt 2024. Senast tillgängliga statistik omfattar 2023. Statistik för 2024 publiceras hösten 2025.